Les réalisations du Programme alimentaire mondial en 2013

WFP

wfp.org/fr

PRINCIPALES RÉALISATIONS DU PAM EN 2013

80,9 millions de personnes ont bénéficié d'une assistance alimentaire dans **75** pays

La dénutrition a été réduite ou stabilisée pour **7,2** millions d'enfants de moins de 5 ans

Les niveaux de malnutrition aiguë se sont stabilisés ou ont baissé dans **90** pour cent des projets

La résilience des ménages ou des communautés a été renforcée grâce à la remise en état ou à la création d'avoirs dans **24** pays

Les capacités nationales en matière de sécurité alimentaire, de préparation aux catastrophes, d'alimentation scolaire et de nutrition ont été renforcées dans **15** pays

Le délai moyen de **106** jours nécessaire pour se procurer les produits alimentaires et les acheminer jusqu'aux pays bénéficiaires a été réduit de **71** pour cent

SITUATIONS D'URGENCE DE NIVEAU 3

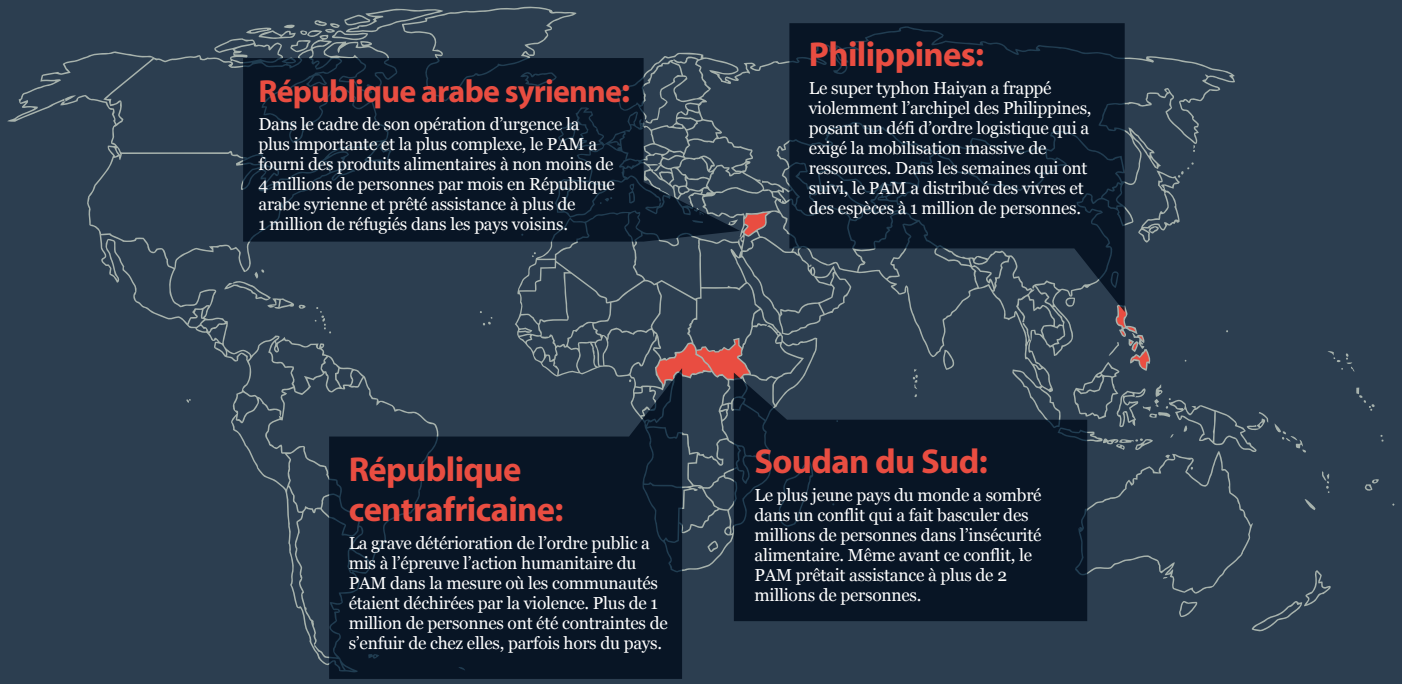

République arabe syrienne:

Dans le cadre de son opération d'urgence la plus importante et la plus complexe, le PAM a fourni des produits alimentaires à non moins de 4 millions de personnes par mois en République arabe syrienne et prêté assistance à plus de 1 million de réfugiés dans les pays voisins.

Philippines:

Le super typhon Haiyan a frappé violemment l'archipel des Philippines, posant un défi d'ordre logistique qui a exigé la mobilisation massive de ressources. Dans les semaines qui ont suivi, le PAM a distribué des vivres et des espèces à 1 million de personnes.

République centrafricaine:

La grave détérioration de l'ordre public a mis à l'épreuve l'action humanitaire du PAM dans la mesure où les communautés étaient déchirées par la violence. Plus de 1 million de personnes ont été contraintes de s'enfuir de chez elles, parfois hors du pays.

Soudan du Sud:

Le plus jeune pays du monde a sombré dans un conflit qui a fait basculer des millions de personnes dans l'insécurité alimentaire. Même avant ce conflit, le PAM prêtait assistance à plus de 2 millions de personnes.

Les situations d'urgence de niveau 3, niveau le plus élevé selon la classification du PAM, nécessitent de mobiliser une intervention globale, coordonnée au niveau central, afin de prêter appui au bureau de pays et/ou au bureau régional.

BÉNÉFICIAIRES

67,9 millions
de femmes et d'enfants

4,2 millions
de réfugiés

8,9 millions
de personnes déplacées à l'intérieur de leur pays

0,5 million
de personnes rapatriées ou retournant chez elles

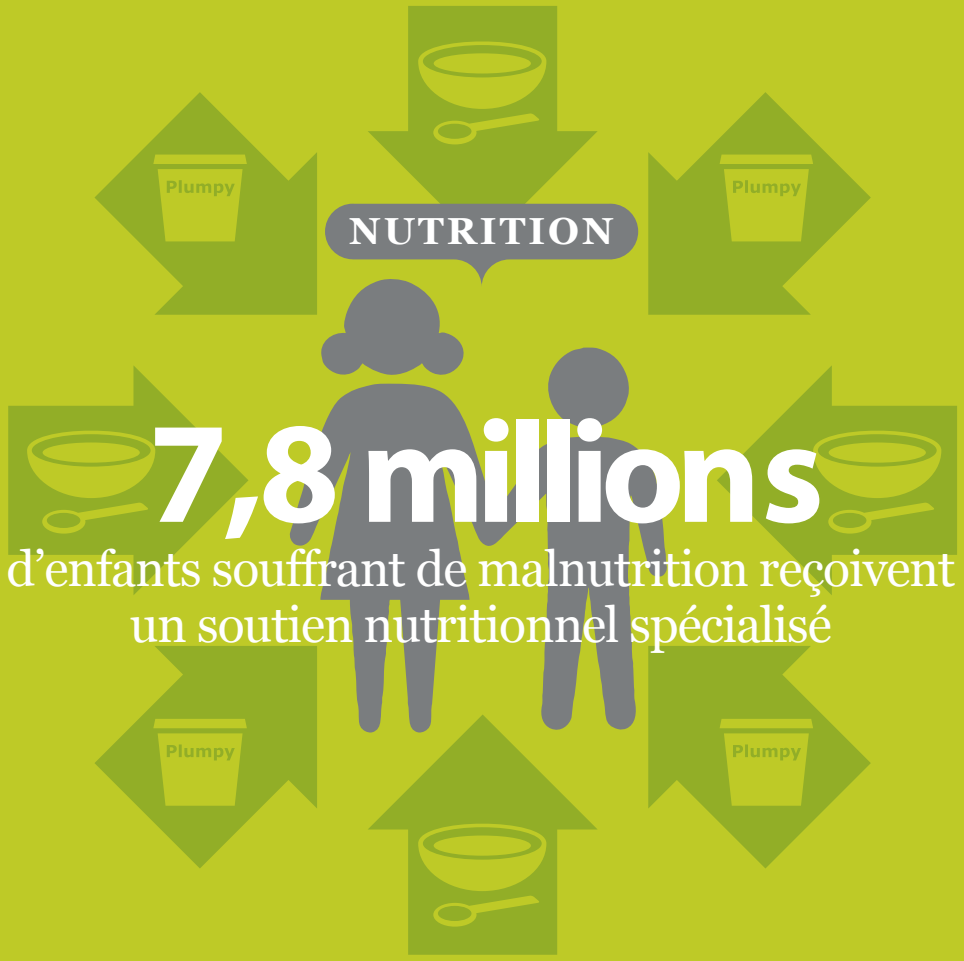

7,8 millions

d'enfants souffrant de malnutrition reçoivent un soutien nutritionnel spécialisé

NUTRITION

3,0 millions

de femmes enceintes et de mères allaitantes reçoivent un soutien nutritionnel supplémentaire

1,3 million

de personnes touchées par le VIH/sida reçoivent une assistance du PAM

31

pays reçoivent une assistance pour des activités de prévention de la tuberculose et du VIH/sida

24 000

centres de santé et dispensaires reçoivent une assistance du PAM

QUANTITÉS D'AIDE ALIMENTAIRE

3,1 millions

de tonnes de vivres distribuées

QUANTITÉS D'AIDE ALIMENTAIRE

de produits alimentaires achetés dans **91** pays

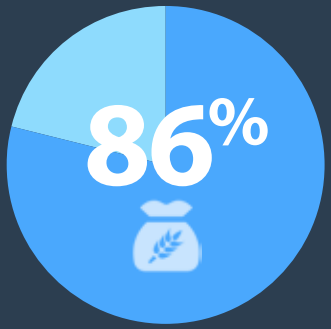

des produits alimentaires achetés dans des pays en développement

FINANCEMENT

4,38 milliards de dollars

Le montant des contributions atteint en 2013, le plus élevé depuis 2008, est supérieur de 12 pour cent au montant de 2012

FINANCEMENT

Afrique du Sud 20 150
Allemagne 229 921
Andorre 34
Arabie saoudite 20 768
Australie 95 118
Autriche 1 264
Banque africaine de développement 1 000
Banque mondiale 250
Belgique 37 006
Bolivie (État plurinational de) 322
Brésil 7 073
Bulgarie 208
Burundi 2 501
Cambodge 1 227
Canada 366 661
Chili 20
Chine 6 565
Chypre 3
Colombie 13 562
Comité international de la Croix-Rouge 220
Commission européenne 336 569
Conférence internationale sur la région des Grands Lacs 60
Côte d'Ivoire 231
Cuba 210
Danemark 60 258
Donateurs privés* 88 360
CEDEAO 500
Égypte 773
Émirats arabes unis 50
Équateur 248
Espagne 3 914
Estonie 243
États-Unis d'Amérique 1 482 406
Fédération de Russie 50 000
Finlande 30 868
Fonds central pour les interventions d'urgence (CERF) 143 323
Fonds communs et organismes des Nations Unies (à l'exclusion du CERF) 77 594
Fonds de l'OPEP pour le développement international 800
Îles Féroé 55
France 24 159
Grèce 41
Guatemala 2 478
Guinée-Bissau 484
Honduras 24 996
Hongrie 37
Islande 611
Inde 1 896
Indonésie 2 820
Iraq 34 000
Irlande 23 136
Israël 20
Italie 22 765
Japon 238 433
Jordanie 47
Kazakhstan 20
Kenya 580
Koweït 42 000
Lettonie 27
Libéria 160
Liechtenstein 434
Lituanie 48
Luxembourg 12 448
Madagascar 825
Malawi 4 010
Malaisie 1 000
Monaco 183
Mozambique 2
Népal 64
Nouvelle-Zélande 7 838
Nicaragua 3 015
Norvège 69 421
Pakistan 40 051
Panama 22
Pays-Bas 66 634
Pérou 271
Philippines 1 180
Pologne 232
Portugal 10
Qatar 435
République arabe syrienne 40
République du Congo 2 790
République de Corée 15 352
République démocratique du Congo 881
République dominicaine 1 576
République tchèque 200
République-Unie de Tanzanie 105
Royaume-Uni 455 369
Sao Tomé-et-Principe 150
Sierra Leone 4 547
Slovaquie 15
Slovénie 39
Soudan du Sud 3 728
Sri Lanka 9
Suède 102 592
Suisse 79 474
Swaziland 195
Tchad 411
Thaïlande 111
Timor-Leste 600
Turquie 1 000
Union des Nations de l'Amérique du Sud 1 250
Zambie 4 141

Contributions en milliers de dollars

*Les contributions de donateurs privés ne comprennent pas les dons extraordinaires en nature tels que la publicité.

PROJETS

31
opérations d'urgence

61
interventions prolongées de secours et de redressement

37
programmes de pays

26
projets de développement

33
opérations spéciales

8
activités de préparation

Total: 196 projets

PROJETS

- Afghanistan
- Algérie
- Arménie
- Bangladesh
- Bénin
- Bhoutan
- Bolivie (État plurinational de)
- Bureau régional pour l'Amérique latine et les Caraïbes
- Burkina Faso
- Burundi
- Cambodge
- Cameroun
- Cabo-Verde
- Colombie
- Côte d'Ivoire
- Cuba
- Djibouti
- Égypte
- Équateur
- État de Palestine
- Éthiopie
- Gambie
- Géorgie
- Ghana
- Guatemala
- Guinée
- Guinée-Bissau
- Haïti
- Honduras
- Inde
- Indonésie
- Iran (République islamique d')
- Iraq
- Italie
- Jordanie
- Kenya
- Kirghizistan
- Lesotho
- Liban
- Libéria
- Madagascar
- Malawi
- Mali
- Maroc
- Mauritanie
- Mozambique
- Myanmar
- Namibie
- Népal
- Nicaragua
- Niger
- Ouganda
- Pakistan
- Panama
- Paraguay
- Philippines
- République arabe syrienne
- République centrafricaine
- République démocratique populaire lao
- République du Congo
- République populaire démocratique de Corée
- République démocratique du Congo
- République-Unie de Tanzanie
- Rwanda
- Sao Tomé-et-Principe
- Sénégal
- Sierra Leone
- Somalie
- Soudan
- Soudan du Sud
- Sri Lanka
- Swaziland
- Tadjikistan
- Tchad
- Timor-Leste
- Togo
- Tunisie
- Yémen
- Zambie
- Zimbabwe

interventions prolongées de secours et de redressement

opérations spéciales

projets de développement

opérations d'urgence

activités de préparation

ALIMENTATION SCOLAIRE

18,6 millions

d'écoliers bénéficient de repas à l'école ou de rations à emporter

(ce chiffre ne comprend pas les écoliers – 1,2 million – pris en charge au moyen de fonds d'affectation spéciale)

ALIMENTATION SCOLAIRE

Nombre d'écoles bénéficiant de l'assistance du PAM



Pourcentage de filles parmi les écoliers bénéficiant de l'assistance du PAM

ACTIVITÉS DE RENFORCEMENT DE LA RÉSILIENCE

15,1 millions

de personnes ont reçu des vivres du PAM en tant qu'incitation à créer des avoirs

ACTIVITÉS DE RENFORCEMENT DE LA RÉSILIENCE

323 600

hectares de terres ont été protégés ou améliorés

14 100

kilomètres de routes, **157** ponts et **197** puits ont été construits ou réparés

28 500

fonctionnaires gouvernementaux ont reçu une formation

Le nombre estimatif des bénéficiaires indirects de la création d'avoirs est près de 40 pour cent supérieur à celui des bénéficiaires directs des distributions de vivres au titre de ces activités

TRANSFERTS MONÉTAIRES ET BONS

7,9 millions

de personnes ont reçu une assistance sous forme de transferts monétaires et/ou de bons dans 52 pays, dans le cadre de 88 programmes (14 pour cent des activités du PAM)

TRANSFERTS MONÉTAIRES ET BONS

506
millions de dollars

Valeur des transferts monétaires et des bons (359 millions de dollars en 2012)

Taux de croissance annuel des activités relatives aux transferts monétaires et aux bons au cours des cinq dernières années

ACHATS AU SERVICE DU PROGRÈS

150 millions de dollars

Revenu généré au profit des agriculteurs grâce au projet

ACHATS AU SERVICE DU PROGRÈS

400 000
tonnes

Quantité de vivres faisant l'objet de contrats au titre des Achats au service du progrès

ORGANISMES DES NATIONS UNIES ET ORGANISATIONS INTERNATIONALES PARTENAIRES

Banque mondiale

FAO

FIDA

FNUAP

HCR

Mouvement international de la Croix-Rouge et du Croissant-Rouge (CICR, FICR, Sociétés nationales de la Croix-Rouge et du Croissant-Rouge)

OIM

OIT

OMS

ONU-Femmes

ONU-Habitat

ONUSIDA

PNUD

PNUE

UNESCO

UNICEF

Les partenariats du PAM visent à:

soulager la faim grâce à une assistance alimentaire, à un soutien nutritionnel et à des filets de protection sociale; éliminer les causes profondes de la faim et de la pauvreté en apportant un appui à long terme afin de développer le secteur agricole et transformer les zones rurales durablement au profit des populations les plus vulnérables.

AUTRES PARTENAIRES

1 380

ONG partenaires

88,4
millions de dollars

Montant des dons en espèces et en nature provenant de partenaires du secteur privé (sociétés et particuliers)

2,4
millions de tonnes

Quantité de produits alimentaires distribués par les partenaires du PAM pour le compte de celui-ci (**77** pour cent des livraisons totales du PAM)

PERSONNEL

11 536 employés

dont **92** pour cent sont en poste sur le terrain

PERSONNEL

titulaires de contrats d'une durée égale ou supérieure à un an

occupant des postes d'encadrement et recrutées sur le plan international

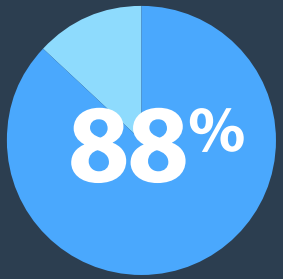

recruté sur le plan local

Les réalisations du PAM en 2013

BÉNÉFICIAIRES PAR PAYS

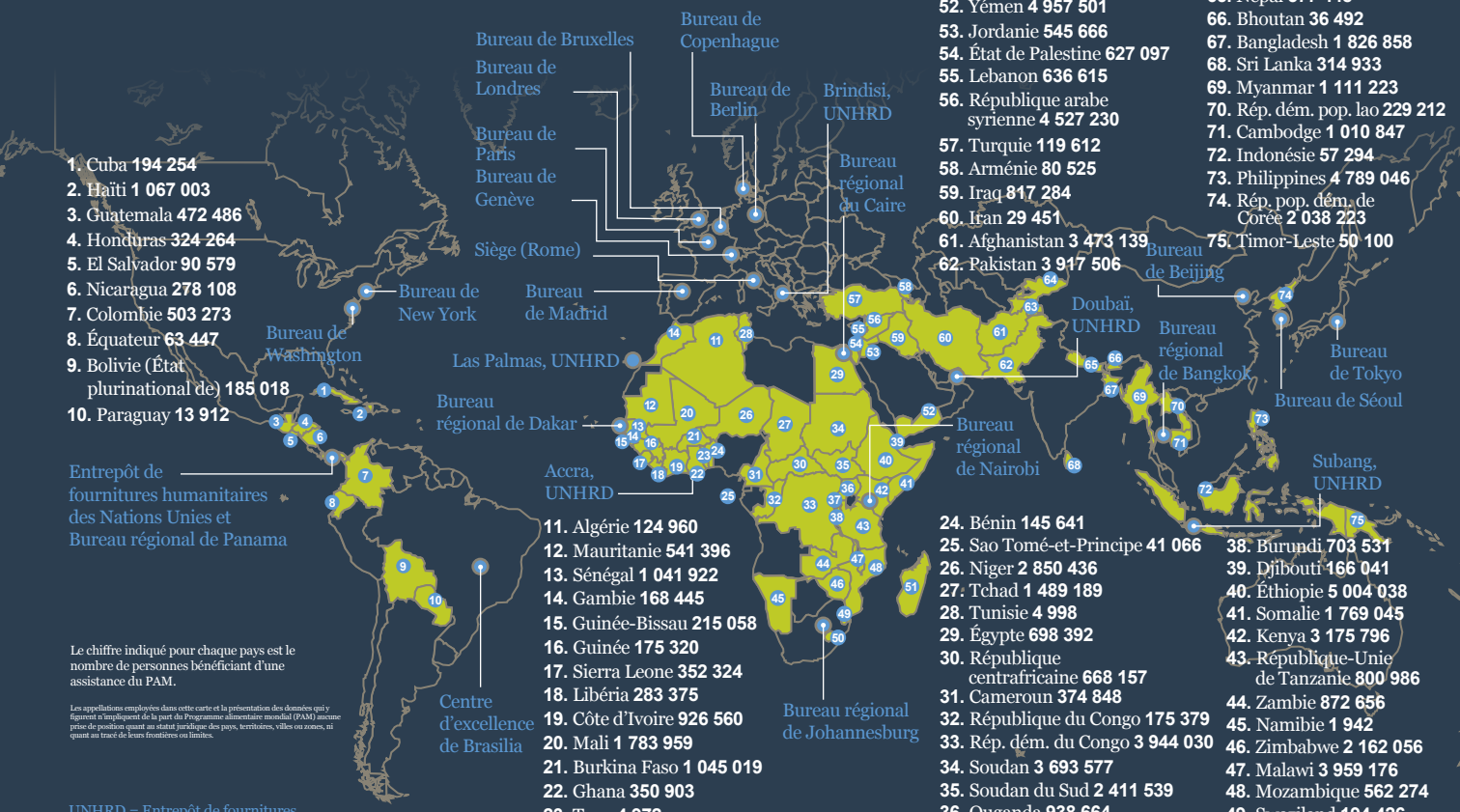

1. Cuba **194 254**
2. Haïti **1 067 003**
3. Guatemala **472 486**
4. Honduras **324 264**
5. El Salvador **90 579**
6. Nicaragua **278 108**
7. Colombie **503 273**
8. Équateur **63 447**
9. Bolivie (État plurinational de) **185 018**
10. Paraguay **13 912**
11. Algérie **124 960**
12. Mauritanie **541 396**
13. Sénégal **1 041 922**
14. Gambie **168 445**
15. Guinée-Bissau **215 058**
16. Guinée **175 320**
17. Sierra Leone **352 324**
18. Libéria **283 375**
19. Côte d'Ivoire **926 560**
20. Mali **1 783 959**
21. Burkina Faso **1 045 019**
22. Ghana **350 903**
23. Togo **4 972**
24. Bénin **145 641**
25. Sao Tomé-et-Principe **41 066**
26. Niger **2 850 436**
27. Tchad **1 489 189**
28. Tunisie **4 998**
29. Égypte **698 392**
30. République centrafricaine **668 157**
31. Cameroun **374 848**
32. République du Congo **175 379**
33. Rép. dém. du Congo **3 944 030**
34. Soudan **3 693 577**
35. Soudan du Sud **2 411 539**
36. Ouganda **938 664**
37. Rwanda **178 061**
38. Burundi **703 531**
39. Djibouti **166 041**
40. Éthiopie **5 004 038**
41. Somalie **1 769 045**
42. Kenya **3 175 796**
43. République-Unie de Tanzanie **800 986**
44. Zambie **872 656**
45. Namibie **1 942**
46. Zimbabwe **2 162 056**
47. Malawi **3 959 176**
48. Mozambique **562 274**
49. Swaziland **194 426**
50. Lesotho **431 157**
51. Madagascar **803 349**
52. Yémen **4 957 501**
53. Jordanie **545 666**
54. État de Palestine **627 097**
55. Lebanon **636 615**
56. République arabe syrienne **4 527 230**
57. Turquie **119 612**
58. Arménie **80 525**
59. Iraq **817 284**
60. Iran **29 451**
61. Afghanistan **3 473 139**
62. Pakistan **3 917 506**
63. Tadjikistan **491 275**
64. Kirghizistan **238 870**
65. Népal **577 448**
66. Bhoutan **36 492**
67. Bangladesh **1 826 858**
68. Sri Lanka **314 933**
69. Myanmar **1 111 223**
70. Rép. dém. pop. lao **229 212**
71. Cambodge **1 010 847**
72. Indonésie **57 294**
73. Philippines **4 789 046**
74. Rép. pop. dém. de Corée **2 038 223**
75. Timor-Leste **50 100**

Le chiffre indiqué pour chaque pays est le nombre de personnes bénéficiant d'une assistance du PAM.

Les appellations employées dans cette carte et la présentation des données qui y figurent n'impliquent de la part du Programme alimentaire mondial (PAM) aucune prise de position quant au statut juridique des pays, territoires, villes ou zones, ni quant au tracé de leurs frontières ou limites.

UNHRD = Entrepôt de fournitures humanitaires des Nations Unies

Le PAM est le plus grand organisme d'aide humanitaire à l'œuvre contre la faim dans le monde.

En 2013, le PAM a apporté une assistance alimentaire à 80,9 millions de personnes dans 75 pays.

Pour de plus amples informations sur notre travail, veuillez consulter notre site www.wfp.org

Pour télécharger la version intégrale du Rapport annuel sur les résultats de 2013, veuillez cliquer **ici.**

WFP

wfp.org/fr

Programme Alimentaire Mondial