

SOMMAIRE

- Introduction
- Aperçu sur les différents marchés de produits vivriers
- Grandes tendances de quelques produits vivriers
- Événements particuliers
- Importations et exportations de denrées alimentaires et produits agricoles
- Indicateurs commerciaux
- Taux de change des devises
- Conclusion
- Tableau de prix du mois d'octobre 2011 des denrées alimentaires

OCTOBRE 2011

INTRODUCTION

Ordinairement les récoltes de la petite saison au sud et de l'unique saison au nord démarrent au cours du mois d'octobre. La disponibilité alimentaire se trouve ainsi renforcée pendant cette même période et l'offre sur les marchés agricoles est en augmentation. Mais les perturbations pluviométriques enregistrées en début de campagne à l'installation des cultures n'ont pas permis d'atteindre les résultats globaux escomptés. Le niveau actuel de l'offre de certains produits tels que le maïs, le riz, le gari, le haricot et l'igname n'est pas satisfaisant sur tous les marchés. Une stabilité a caractérisé le niveau de prix de ces produits vivriers. Les prix n'ont donc pas connu la baisse généralisée marquant cette période de l'année.

APERÇU SUR LES DIFFÉRENTS MARCHÉS DES PRINCIPAUX PRODUITS VIVRIERS

La période actuelle a affiché une tendance stable du niveau de l'offre du maïs sur les marchés agricoles. Cette tendance de l'offre s'est manifestée par des prix qui sont restés inchangés sur les marchés de regroupement et de consommation.

Les importations du riz ordinaire réalisées par les opérateurs économiques n'ont pas suffi pour influencer significativement à la baisse les prix de ce produit sur les marchés.

Les récoltes d'igname ont été satisfaisantes et l'offre sur plusieurs marchés agricoles continue d'afficher un niveau élevé. Les prix sont donc remarquablement en baisse en cette période de l'année. Selon le rythme d'approvisionnement des marchés, le niveau de l'offre du niébé a connu des tendances variées et les prix enregistrés sont diversement appréciés. On note pour la période actuelle des évolutions de prix à la baisse, à la hausse et la stabilité selon les marchés.

Le niveau de l'offre du gari a très peu varié et les prix sont demeurés stables sur plusieurs marchés à savoir Bohicon, Parakou, Dantokpa, Ouando et Natitingou. Cependant une évolution à la baisse des prix a été observée sur les marchés de certaines grandes zones de production comme Ouessè et Dasso.

Le niveau élevé de l'offre apparente de tomate qui a caractérisé les marchés le mois écoulé a commencé par baisser. L'offre actuelle est donc inférieure à celle du mois passé et les prix sont en hausse.

La faible variation du niveau de l'offre du piment sec est liée aux diverses méthodes de conservation sur une longue période de ce produit et les possibilités de destockages progressifs. Sur certains marchés suivis de la sous-région, au Niger et au Mali, les prix du maïs, du riz, du sorgho et du niébé sont moins élevés qu'au Bénin.

On constate pour le mois en cours, au vu des rapports des prix qui expriment les termes de l'échange, que le producteur de la zone de Pobè peut acheter 5 kg de maïs en vendant 1 litre d'huile de palme. A Glazoué, le producteur peut acheter 1,5 kg de maïs en vendant 1 kg de soja.

EQUIPE DE REDACTION

Superviseur:

Dr. Irénée Bio ABOUDOU, Directeur Général ONASA

Directeur de Publication :

Hilaire KOTOMALE, Directeur Technique ONASA

Rédacteur en Chef :

Mouphtaou ABDOULAYE, Chef Service Suivi Marchés & Prix

Rédacteur:

Jacques AHOLOU-YEYI, Assistant du Chef Service Suivi Marchés & Prix

Lecteur : Dr Evariste GOUNOU, Chef Service Système d'Information & d'Alerte Rapide

Collaborateurs :

Damièn DADE, Marlyse ABATTAN ADENLE
Assistants du Chef Service Suivi Marchés & Prix

Montage :

Marlyse ABATTAN ADENLE

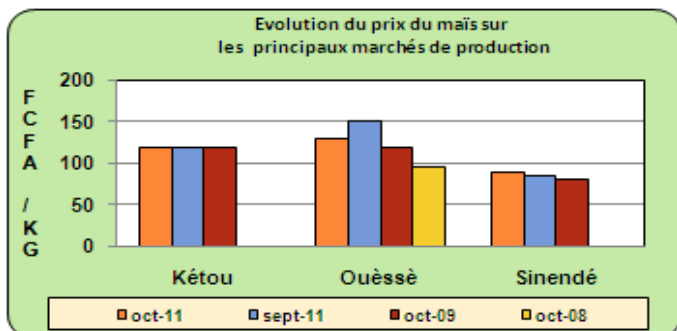
Appui Technique: PAM/BENIN

Partenaire Financier: PADER/PACER

Grandes tendances au niveau des céréales

Maïs

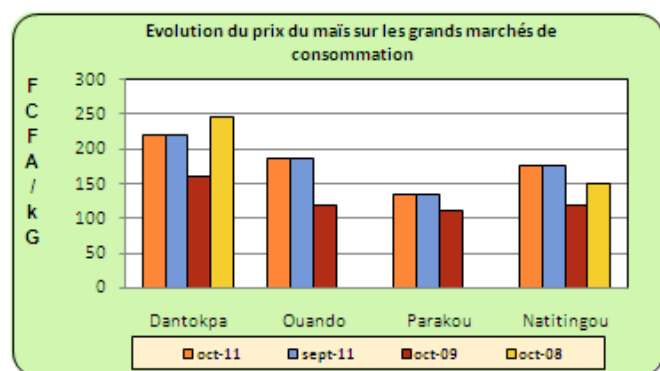
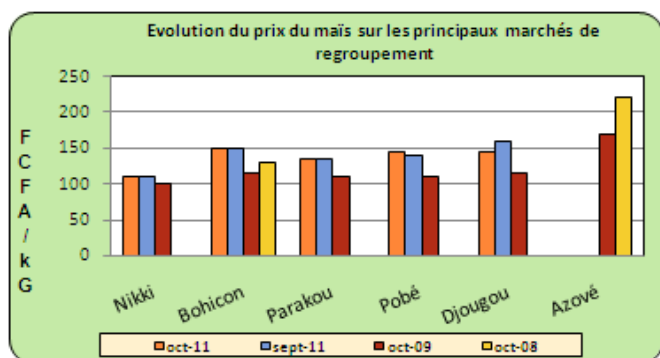
La période actuelle a affiché une tendance stable du niveau de l'offre du maïs sur les marchés agricoles. Cette tendance de l'offre s'est manifestée par des prix qui sont restés inchangés sur les marchés de regroupement et de consommation tels que Nikki, Bohicon, Parakou, Pobè, Dantokpa, Ouando, Parakou et Natitingou. Cependant une baisse des prix est observée à Ouessè (-13%), Kalalé (-



21%) et Djougou (-9%).

Sur plusieurs marchés, la situation actuelle du niveau de l'offre est moins bonne que celle de 2009 et les prix courants sont nettement en hausse par rapport à ceux de 2009 sur les marchés de consommation et de regroupement tels que Dantokpa (38%), Ouando (54%), Parakou (23%), Natitingou (46%), Nikki (10%), Bohicon (30%), Parakou (23%), Pobè (32%) et Djougou (26%).

Le prix du kg de maïs pratiqué au mois d'octobre 2011 sur les marchés suivis sont de 130 fcfa à Ouessè, 150 fcfa à Bohicon, 90 fcfa à Sinendé, 110 fcfa à Nikki, 135 fcfa à Parakou, 220 fcfa à Dantokpa, 175 fcfa à Natitingou, 145 fcfa à Djougou, 120 fcfa à Kétou et 145 fcfa à Pobè.

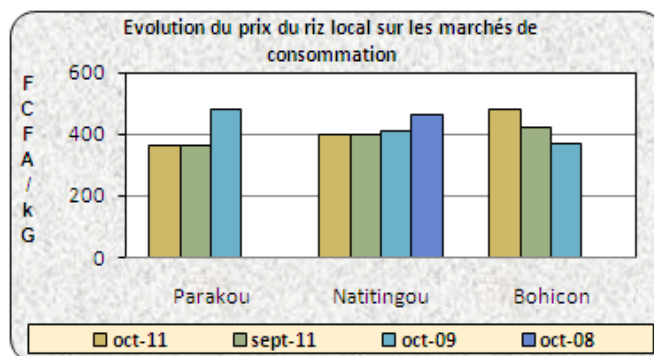


Riz local

La mise en service depuis quelques mois de deux usines de décorticage de riz a contribué à l'équilibre de l'offre actuel de ce produit sur plusieurs marchés agricoles et les prix sont demeurés stables à Malanville, Glazoué, Cobly, Parakou et Natitingou. Cependant, les prix sont en baisse de 8% à Tanguiéta et en hausse de 13% à Bohicon.

Sur certains marchés, le niveau actuel de l'offre du riz local est plus élevé par rapport à ceux de la même période de 2009. Les prix courants de ce produit sont par conséquent plus bas à Glazoué (-40%), Parakou (-24%) et Natitingou (-2%) que ceux de la même période de 2009. Cette même tendance de prix à la baisse est observée par rapport à 2008 sur ces mêmes marchés.

Le prix actuel du kilogramme du riz local relevé est de 370 fcfa à Malanville, 265 fcfa à Glazoué, 340 fcfa à Tanguiéta, 365 fcfa à Parakou, 400 fcfa à Natitingou et 480 fcfa à Bohicon.

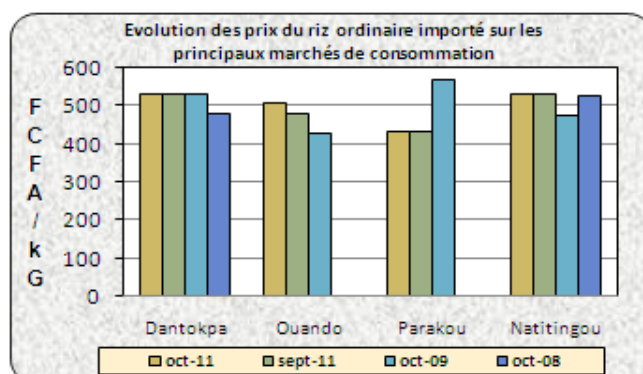


Riz ordinaire Importé

Sur quelques principaux marchés de consommation, le niveau de l'offre du riz ordinaire importé n'a pas varié de façon remarquable. Les importations réalisées par les opérateurs économiques n'ont pas suffi pour influencer significativement à la baisse les prix de ce produit. La demande de ce produit est en équilibre avec l'offre et les prix sont demeurés stables à Dantokpa, Parakou et Natitingou. Cependant à Ouando une hausse de 5% est observée.

Le niveau actuel de l'offre du riz ordinaire importé ne sait pas amélioré par rapport à celui de la même période des années 2009 et 2008. A Dantokpa, le prix actuel est resté inchangé par rapport à celui du même mois de 2009 tandis qu'il est en hausse de 10% par rapport à celui de 2008. Quant au marché de Natitingou les prix sont en hausse respectivement de 12% et 1% par rapport à la même période de ces deux années.

Les prix courants relevés sont de 530 fcfa/kg à Dantokpa, 505 fcfa/kg à Ouando, 530 fcfa/kg à Natitingou, 495 fcfa/kg à Malanville, 540 fcfa/kg à Kétou, 480 fcfa/kg à Pobè, 480 fcfa/kg à Bohicon, 530 fcfa/kg à Glazoué et 430 fcfa/kg à Parakou.



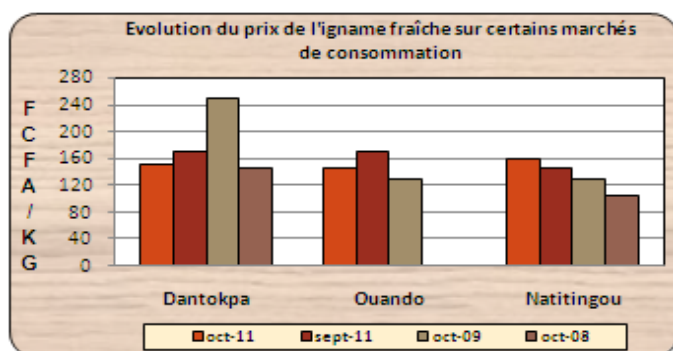
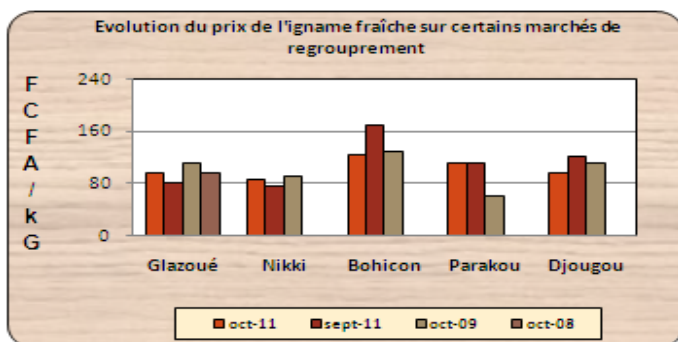
Grandes tendances au niveau des tubercules et dérivés de racines

Igname

Le cycle de production de la culture d'igname s'est bien déroulé contrairement à celui du maïs qui a été perturbé par les poches de sécheresse en début de campagne agricole. Les récoltes ont été par conséquent bonnes et l'offre sur les marchés agricoles continue d'afficher un niveau élevé. Les prix sont alors en baisse à Bohicon (-26%), Malanville (-21%), Dantokpa (-12%) et Ouando (-15%). Cependant, il est constaté une tendance inverse des prix à Glazoué (19%).

Sur certains marchés de grande consommation tels que Dantokpa et Bohicon, le niveau de l'offre actuelle est plus élevé et les prix y sont respectivement en baisse de 40% et 4% par rapport à ceux d'octobre 2009.

Les prix relevés en octobre 2011 sur les différents marchés sont de 85 fcfa/kg à Nikki, 125 fcfa/kg à Bohicon, 95 fcfa/kg à Glazoué, 110 fcfa/kg à Parakou, 150 fcfa/kg à Dantokpa, 145 fcfa/kg à Ouando, 160 fcfa/kg à Natitingou et 95 fcfa/kg à Djougou.

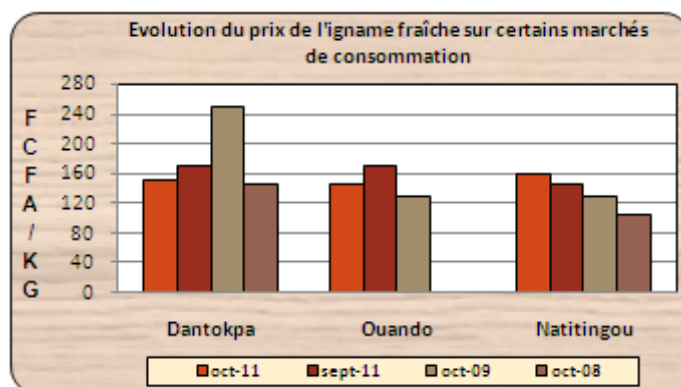


Gari ordinaire

Le niveau de l'offre du gari a très peu varié et les prix sont demeurés stables sur plusieurs marchés à savoir Bohicon, Parakou, Dantokpa, Ouando et Natitingou. Cependant une évolution à la baisse des prix a été observée sur les marchés dans certaines grandes zones de production comme Ouessè (-24%) et Dasso (-10%).

Le niveau de l'offre actuelle du gari par rapport à celui d'octobre 2009 est moins élevé et les prix sont en baisse sur plusieurs marchés tels que Ouessè (-12%), Dasso (-13%), Bohicon (-9%), Parakou (-12%), Dantokpa (-20%) et Ouando (-40%). La situation actuelle des prix par rapport à celle de 2008 s'est illustrée par des

baisse à Ouessè (-21%), Bohicon (-40%) et Dantokpa (-16%). Le prix actuel du gari est de 135 fcfa/kg à Dasso, 110 fcfa/kg à Ouessè, 145 fcfa/kg à Bohicon, 220 fcfa/kg à Parakou, 285 fcfa/kg à Dantokpa, 125 fcfa/kg à Ouando, et 355 fcfa/kg à Natitingou.

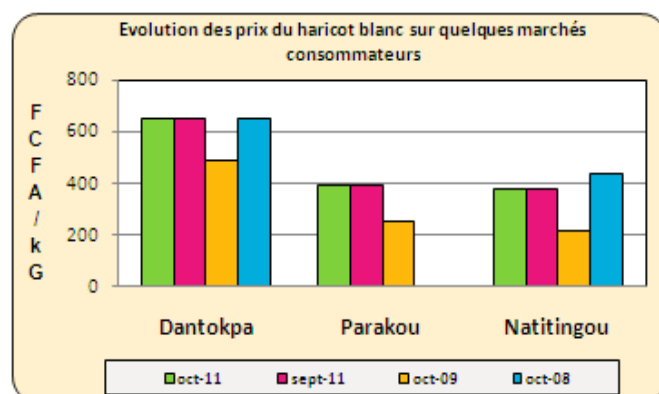


Grandes tendances au niveau des légumineuses

Sur les marchés agricoles, le niveau de l'offre est diversement apprécié de même que la tendance des prix. On a observé une stabilité des prix sur certains marchés tels que Dantokpa et Parakou tandis qu'une baisse est enregistrée sur d'autres comme Tanguéta (-8%), Péhunco (-39%), Bohicon (-4%) et Glazoué (-13%). On note également une hausse à Pobè (7%) et Natitingou (1%).

Sur la plupart des marchés suivis, le niveau de l'offre actuelle du niébé est moins satisfaisant que celui d'octobre 2009 avec des prix actuels en hausse à Dantokpa (33%), Parakou (53%), Tanguéta (84%), Péhunco (82%), Bohicon (31%) et Glazoué (16%).

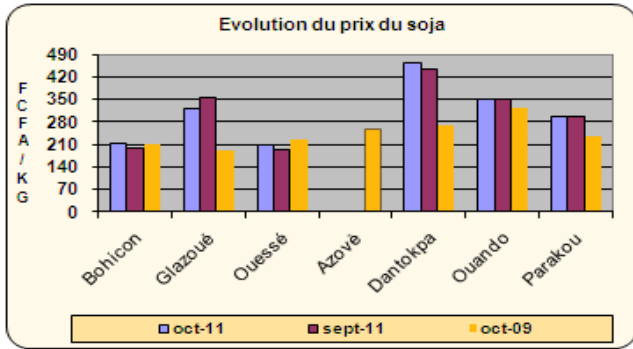
Les prix en fcfa/kg relevés pour ce mois sur les différents marchés sont de 360 à Bohicon, 390 à Parakou, 650 à Dantokpa, 380 à Natitingou, 545 à Pobè, 350 à Tanguéta, 300 à Péhunco et 520 à Glazoué.



Soja

Les niveaux de l'offre du soja sur les marchés sont légèrement en baisse et les prix sont en hausse à Bohicon (8%), Ouessè (8%) et Dantokpa (4%). Cependant on note une stabilité à Ouando et Parakou tandis qu'une baisse est observée à Glazoué (-10%).

Le prix actuel au kilogramme est de 465 fcfa à Dantokpa, 350 fcfa à Ouando, 210 fcfa à Ouessè, 215 fcfa à Bohicon, 320 fcfa à Glazoué et 295 fcfa à Parakou.



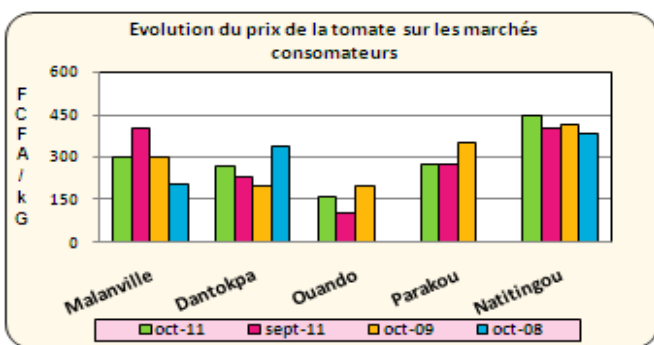
Grandes tendances au niveau des légumes

Tomate

Le niveau élevé de l'offre apparente de tomate qui a caractérisé les marchés le mois écoulé a commencé par baisser. L'offre actuelle est donc inférieure et les prix sont en hausse sur les marchés de Dantokpa (15%), Ouando (60%) et Natitingou (10%). Cependant on a enregistré une baisse remarquable de 25% à Malanville.

L'offre actuelle est moins élevée que celle du même mois de 2009 et les prix sont en hausse sur certains marchés de consommation que sont Dantokpa (33%) et Natitingou (7%).

Le prix actuel du kg de tomate est de 300 fcfa à Malanville, 275 fcfa à Parakou, 265 fcfa à Dantokpa, 160 fcfa à Ouando et 445 fcfa à Natitingou.

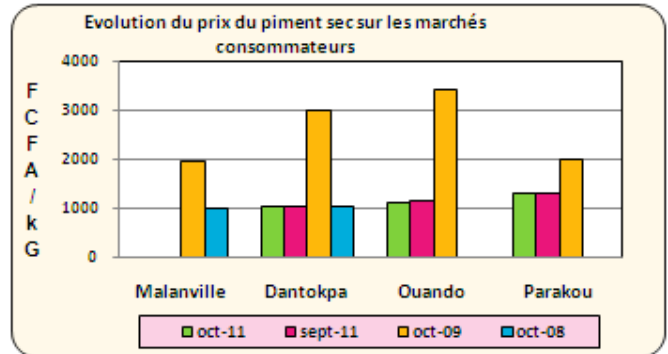


Piment sec

La variation des prix du piment sec est moins importante sur les marchés suivis. Ceci témoigne donc de la faible variation de l'offre de ce produit. Cette tendance du niveau de l'offre est relative aux diverses méthodes de conservation sur une longue période mises en œuvre et aux possibilités de destockage progressif. Les prix actuels du piment sec sont donc stables à Dantokpa et Parakou. Cependant une faible variation à la baisse de 4% est observée à Ouando.

Le niveau de l'offre actuelle de piment est plus élevé que celui d'octobre 2009 avec des prix en baisse sur les marchés de Dantokpa (-65%), Ouando (-68%) et Parakou (-35%).

Les prix courants du piment sec observés sur les marchés ont été de 1055 fcfa/kg à Dantokpa et Bohicon, 1105 fcfa/kg à Ouando puis 1295 fcfa/kg à Parakou.

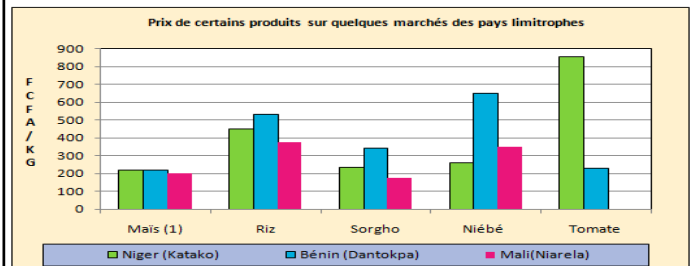


Prix pratiqués dans les pays voisins

Sur certains marchés suivis de la sous-région, au Niger et au Mali, les prix du maïs, du riz, du sorgho et du niébé sont moins élevés qu'au Bénin. Cette situation de prix plus bas dans les pays Sahéliens serait liée aux mesures d'exonération de droits de douanes et autres taxes dans les pays Sahéliens pour faciliter l'accès des populations aux denrées vivrières de base.

Marchés	Octobre 2011 (en FCFA/KG)				
	Maïs (1)	Riz	Sorgho	Niébé	Tomate
Niger (Katakou)	218	450	235	260	855
Mali (Niarela)	200	375	175	350	
Burkina Faso (Sankaryaré)					
Bénin (Dantokpa)	220	530	345	650	265

(1) blanc ou jaune selon les marchés



Événements particuliers

Du 06 au 07 octobre 2011, à l'initiative conjointe de la FAO et de la CEDEAO, s'est tenue à l'hôtel le Méridien Président à Dakar au Sénégal, la réunion conjointe de consultation sur la volatilité et la flambée des prix des denrées alimentaires en Afrique de l'Ouest. A la fin de cette rencontre plusieurs recommandations ont été faites. Pour l'essentiel il s'agit de :

A l'endroit des gouvernements

- veiller à la durabilité des réponses mises en œuvre en insérant tous les gouvernements dans des politiques structurelles ;
- prendre des mesures afin de respecter les engagements de Maputo en consacrant 10% du budget national à l'agriculture afin d'augmenter la production ;
- relancer les investissements dans l'agriculture pour éviter d'être dépendant des exportations en améliorant la productivité et les conditions de vie des populations ;

- renforcer les capacités des structures en charge des statistiques agricoles et favoriser la recherche agricole;
- créer un environnement commercial favorable ;
- prendre des mesures allant dans le sens d'une fluidité des marchés nationaux et régionaux en jouant un rôle décisif dans leur stabilisation ;
- améliorer le fonctionnement des marchés en mettant un accent sur la transformation des produits locaux ;
- développer la coordination des politiques à l'échelle régionale au regard des interdépendances entre les pays et des enjeux d'intégration économique et commerciale dans l'espace communautaire ;
- renforcer les stratégies de stocks de sécurité, tant au niveau local, que national et régional pour disposer de moyens d'intervention en cas de crise;
- promouvoir les partenariats publics-privés qui constituent dans de nombreux domaines des opportunités pour répondre aux enjeux tant au niveau de la production que de la transformation des produits ;

A l'endroit des Partenaires Techniques et Financiers

- poursuivre l'assistance technique et financière aux pays membres pour pouvoir atteindre les objectifs assignés dans le cadre de la lutte contre l'insécurité alimentaire .

Importations et exportations de denrées alimentaires et produits agricoles à fin août 2011 et 2010

Importations (en tonnes)	sept-11	Données cumulées Septembre 2011	Données cumulées Septembre 2010
Riz	15 908	135 711	312 197
Blé grain	0	14 725	2 771
Blé farine	3 130	21 130	19 322

Source: Port Autonome de Cotonou

Exportations (en tonnes)	sept-11	cumulées Septembre 2011	cumulées Septembre 2010
Coton fibre	137	70 045	77 561
Noix d'anacarde	542	137 299	102 639
Ananas	-	-	-

Source: Port Autonome de Cotonou

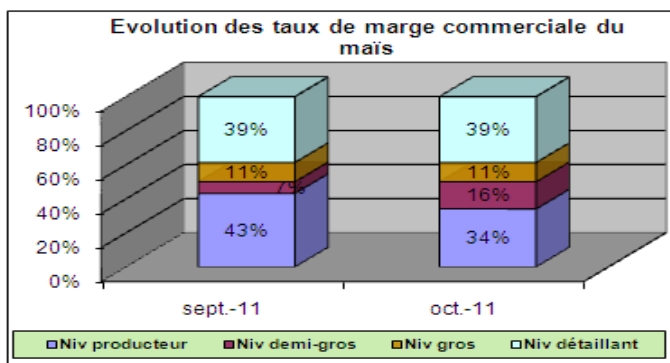
Sur le tableau d'importation on observe un tonnage cumulé largement inférieur de riz importé en septembre 2011 par rapport à celui du même mois de 2010. Ce niveau moindre d'importation peut s'expliquer par les résultats encourageants des efforts de promotion de la production locale. Quant aux exportations cumulées, les niveaux sont sensiblement équivalents à la même période de 2011 et 2010.

Indicateurs commerciaux

Taux de marge

Circuit de commercialisation du maïs: Kalalé-Nikki-Parakou- Dantokpa

Le taux de marge actuel ou marge commerciale rapporté au prix de vente (exprimé en pourcentage), par rapport à celui du mois écoulé a baissé chez le producteur passant de 43% à 34%. Pour les grossistes, le taux de marge est resté invariable à 11% de même que chez le détaillant où le taux est resté égal à 39%.



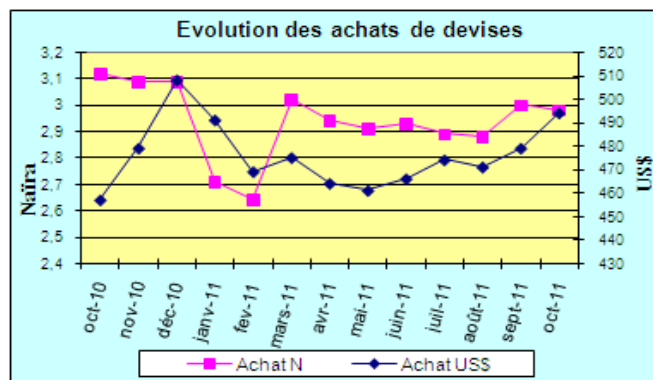
Termes de l'échange

On constate pour le mois d'octobre, au vu des rapports des prix qui expriment les termes de l'échange que le producteur de la zone de Pobè peut acheter 5 kg de maïs en vendant 1 litre d'huile de palme. A Glazoué le producteur peut acheter 1,5 kg de maïs en vendant 1 kg de soja.

Termes de l'échange en octobre 2011		
Zone Sud (Pobè)	Huil.pal/maïs	5
Zone centre (Glazoué)	Soja/maïs	1,5
Zone Nord (Banicoara)	Coton/maïs	1,8

Taux de change des devises

De septembre à octobre 2011, à l'achat le Naira a baissé en valeur passant de 3 fcfa à 2,98 fcfa tandis que le Dollar US augmente en valeur passant de 479 FCFA à 484 FCFA sur le marché de change informel de Dantokpa à Cotonou. Sur ce même marché, à la vente, le Naira a baissé en valeur au cours de la même période en passant de 3,03 FCFA à 3 FCFA tandis que le Dollar US augmente en valeur passant de 482 fcfa à 486 fcfa.



CONCLUSION

La coutume qui est d'observer pour la période actuelle les prix en baisse significative pour certains produits vivriers de base comme le maïs commence par se faire moins remarquer depuis quelques années. Le mois d'octobre 2011 a enregistré une rigidité des prix à la baisse. Les prix d'octobre 2011 pour plusieurs produits vivriers sont restés les mêmes. On pourrait assister comme par le passé à une remontée précoce des prix d'ici là. Cette situation est liée en partie au déficit enregistré au niveau des récoltes suites aux poches de sécheresse qui ont été enregistrées lors de l'installation des cultures.

Bulletin disponible sur le site du PAM

Adresse: <http://www.wfp.org/content/benin-système-information-sur-les-marchés-2010>

Département / Commune	marché	CEREALES						FRUITS ET LEGUMES						OLEAGINEUX		
		maïs blanc	sorgho blanc	sorgho rouge	riz local	riz importé	farine blé	ananas	tomate	piment sec	gombo	gboma	huile arachide	huile palme	huile palmiste	
ATACORA	Natitingou	175	ND	225	400	530	475	ND	445	NS	175	160	1350	800	ND	
	Tanguiéta	210	245	245	340	500	450	ND	335	1055	275	175	1100	800	ND	
	Cobly	105	215	215	370	405	420	ND	165	635	105	80	1000	950	ND	
DONGA	Péhunco	120	190	190	470	650	500	ND	120	985	160	105	1000	900	1200	
	Djougou	145	215	215	400	425	500	ND	220	NS	330	300	1100	700	ND	
ALIBORI	Malanville	145	225	230	370	495	475	545	300	NS	300	ND	1150	700	ND	
	Banikoara	105	200	200	280	500	500	ND	700	1315	500	600	900	1000	ND	
BORGOU	Arzekè	135	175	195	365	430	700	160	275	1295	400	150	1225	740	820	
	Nikki	110	ND	195	425	430	500	ND	ND	ND	ND	ND	1000	800	ND	
	Kalalé	75	195	195	425	500	500	ND	240	810	180	215	1000	1000	ND	
	Sinendé	90	205	175	425	530	400	160	145	1435	140	100	1040	1030	900	
COLLINES	Glazoué	220	220	250	265	530	500	90	255	1145	220	125	1200	600	550	
	Ouèssè	130	180	180	265	480	450	ND	150	920	250	ND	1200	700	ND	
ZOU/	Bohicon	150	250	250	480	530	450	50	115	1055	250	100	865	600	625	
Abomey Ouinihi	Houndjro	160	285	285	ND	430	490	110	205	1315	360	280	1000	640	500	
	Zogbodomey	175	295	260	ND	495	500	ND	190	1165	255	190	895	615	ND	
OUEME/ Porto Novo	Dasso	150	ND	305	480	530	450	ND	90	1710	125	95	900	500	ND	
	Ouando	185	285	285	ND	505	460	115	160	1105	185	165	1360	650	ND	
PLATEAU /	Pobè	145	ND	285	ND	480	475	ND	150	1230	ND	230	900	655	ND	
	Kétou	120	ND	285	430	540	ND	200	150	1955	100	375	975	675	ND	
Sakété	Yoko	130	ND	265	ND	520	460	140	220	1955	230	295	900	600	1500	
	Lokossa	NS	NS	NS	NS	NS	NS	NS	NS	NS	NS	NS	NS	NS	NS	
Houéyogbè	Comè	NS	NS	NS	NS	NS	NS	NS	NS	NS	NS	NS	NS	NS	NS	
	Sè	NS	NS	NS	NS	NS	NS	NS	NS	NS	NS	NS	NS	NS	NS	
Bopa	Lobogo	NS	NS	NS	NS	NS	NS	NS	NS	NS	NS	NS	NS	NS	NS	
	Azovè	NS	NS	NS	NS	NS	NS	NS	NS	NS	NS	NS	NS	NS	NS	
COUFFO / Aplaooué	Dogbo	NS	NS	NS	NS	NS	NS	NS	NS	NS	NS	NS	NS	NS	NS	
	Klouékanmè	NS	NS	NS	NS	NS	NS	NS	NS	NS	NS	NS	NS	NS	NS	
Lalo	Hiassamè	NS	NS	NS	NS	NS	NS	NS	NS	NS	NS	NS	NS	NS	NS	
	Zè	200	ND	490	ND	440	450	40	100	1545	500	55	900	410	ND	
ATLANTIQUE / LITTORAL / Cotonou	Dantokpa	220	345	345	ND	530	450	85	265	1055	275	315	1100	650	ND	

Source: ONASA

Département / Commune	Marché	TUBERCULES										LEGUMINEUSES					
		Igname frais	Igname à piler	Igname coss	Igname farine	manioc frais	manioc coss	manioc farine	gari ordi	tapioca	haricot blanc	haricot rouge	soja	pois d'angole	voandzou	arachide graine	
ATACORA	Natitingou	160	160	415	NS	ND	300	NS	355	485	380	ND	290	ND	325	810	
	Tanguiéta	95	95	360	ND	ND	155	ND	355	ND	350	ND	350	ND	380	500	
	Cobly	90	90	ND	ND	ND	ND	ND	255	ND	150	ND	185	ND	375	ND	
DONGA	Péhunco	80	90	110	ND	ND	90	95	285	570	300	ND	245	ND	380	335	
	Djougou	95	95	250	ND	ND	200	ND	220	485	355	ND	315	ND	ND	395	
ALIBORI	Matanville	130	135	425	595	ND	295	375	215	415	270	ND	350	ND	430	545	
	Banikoara	500	800	400	520	ND	200	565	285	695	300	200	305	ND	805	675	
BORGOU	Arzekè	110	120	350	650	ND	140	435	220	480	390	380	295	330	415	630	
	Nikki	85	85	80	ND	ND	100	ND	285	415	215	ND	225	ND	ND	405	
	Kalalé	40	40	100	ND	ND	200	ND	250	555	275	ND	390	ND	ND	435	
COLLINES	Sinendé	60	60	NS	NS	ND	70	ND	220	555	326	290	315	ND	315	540	
	Glazoué	95	205	740	720	ND	200	305	135	495	520	400	320	475	610	520	
	Ouèssè	150	150	600	ND	ND	100	ND	110	430	450	430	210	ND	455	685	
ZOU/	Bohicon	125	300	ND	745	35	ND	285	145	415	360	355	215	220	405	880	
	Houndjro	105	125	430	970	50	ND	330	205	485	400	430	240	255	435	540	
Abomey Ouinhi	Zogbodomey	230	230	ND	ND	ND	ND	ND	175	ND	420	360	265	ND	630	545	
	Dasso	ND	ND	ND	ND	ND	ND	ND	135	450	305	250	210	355	235	290	
OUEME/ Porto Novo	Ouando	145	200	695	745	100	ND	ND	125	565	470	420	350	ND	650	930	
PLATEAU /	Pobè	150	150	ND	ND	ND	ND	ND	170	470	545	465	405	ND	650	775	
	Kétou	150	250	285	ND	210	180	ND	125	345	435	405	210	ND	760	625	
Sakété	Yoko	195	ND	195	ND	ND	ND	ND	135	430	330	290	430	ND	340	550	
MONO /	Lokossa	NS	NS	NS	NS	NS	NS	NS	NS	NS	NS	NS	NS	NS	NS	NS	
	Comè	NS	NS	NS	NS	NS	NS	NS	NS	NS	NS	NS	NS	NS	NS	NS	
Houéyogbè Bopa	Sè	NS	NS	NS	NS	NS	NS	NS	NS	NS	NS	NS	NS	NS	NS	NS	
	Lobogo	NS	NS	NS	NS	NS	NS	NS	NS	NS	NS	NS	NS	NS	NS	NS	
COUFFO / Aplaoùé	Azovè	NS	NS	NS	NS	NS	NS	NS	NS	NS	NS	NS	NS	NS	NS	NS	
	Dogbo	NS	NS	NS	NS	NS	NS	NS	NS	NS	NS	NS	NS	NS	NS	NS	
Lalo	Klouékanmè	NS	NS	NS	NS	NS	NS	NS	NS	NS	NS	NS	NS	NS	NS	NS	
	Hlissamè	NS	NS	NS	NS	NS	NS	NS	NS	NS	NS	NS	NS	NS	NS	NS	
ATLANTIQUE	Zè	250	250	ND	ND	ND	ND	ND	145	415	460	450	395	ND	650	885	
LITTORAL / Cotonou	Dantokpa	150	325	500	1045	ND	200	470	285	555	650	525	465	470	870	945	