REPUBLIQUE DU SENEGAL
Un Peuple – Un But – Une Foi

PRESIDENCE DE LA REPUBLIQUE

Cabinet du Président
Délégation générale à la protection sociale
et à la Solidarité nationale

COMMISSARIAT A LA SECURITE ALIMENTAIRE

Cellule Etudes et Information
Système d'Information sur les Marchés

Bulletin Mensuel d'Information sur les Marchés Agricoles

N° 315– Juillet 2014

Contenu :

Faits saillants et perspectives……...p1
Analyse comparative des prix moyens
céréales locales sèches ……...P2
céréales importées ……..…P3
légumineuses ….……P4
bétail……P5
légumes …….. P5
Flux transfrontaliers ……P6
Perspectives……..……P6

Bulletin élaboré avec le soutien technique et financier du PAM

FAITS SAILLANTS ET PERSPECTIVES

- *Le niveau d'approvisionnement des marchés en produits locaux (céréales sèches, légumineuses) s'affaiblit au fur et à mesure que la période de soudure avance.*
- *Concernant le riz importé, le stock de sécurité en fin juin 2014, qui se chiffre à 58199 tonnes renforce les stocks commerçants (ARM, fiche de synthèse hebdomadaire N°25 du 25 juin – 1er juillet 2014).*
- *Les prix moyens des céréales sèches ont connu des fortunes diverses. Par rapport au mois de mai 2014, les prix au producteur ont accusé de légères baisses (-4 à -6%), tandis que ceux de détail ont légèrement progressé (+1 à +3%). En revanche, ils sont inférieurs à leur niveau de juin 2013 avec des baisses variant entre -9 et -16%. Par rapport aux moyennes quinquennales, les prix au producteur de juin 2014 ont accusé des baisses, alors que ceux de détail, à l'exception du prix du maïs, sont légèrement supérieurs.*
- *Le prix du kilogramme du riz local décortiqué a légèrement augmenté de +5% par rapport à ceux du mois de mai, il a cependant reculé de 6 et 7% respectivement par rapport à son niveau de juin 2013 (280 F CFA) et à la moyenne des cinq dernières années (284 F CFA).*
- *Les prix des légumineuses ont fortement augmenté par rapport à leurs niveaux du mois de mai avec des taux de + 14% et +6% respectivement pour le niébé et l'arachide décortiquée. Par contre, ils sont inférieurs à leur niveau de juin 2013 mais reste relativement stables par rapport aux moyennes quinquennales.*
- *Le prix du kilogramme du riz ordinaire importé se stabilise à 276 F CFA par rapport à son cours de mai 2014 et à son niveau de juin 2013 (273 F CFA). Mais il reste inférieur à la moyenne des cinq dernières années (287 F CFA/kg).*
- *L'offre dans les marchés de bétail reste faible par rapport à la demande. Au total, 895 bovins, 1 862 ovins et 2 039 caprins seulement ont été proposés à la vente sur les marchés. Les prix des sujets au cours du mois de juin, sont supérieurs à ceux de mai 2014.*
- *Hormis quelques légumes importés (pomme de terre, carotte), l'offre est essentiellement constituée de produits locaux (oignon, manioc, choux pommé etc.). Les prix de ces produits sont moyens et n'ont pas connu de variations notables au cours des deux derniers mois.*
- *La faiblesse des offres dans les marchés risque de s'aggraver au regard de la demande exprimée pendant le Ramadan et les préparatifs de la fête de Korité en fin juillet 2014.*

ANALYSE COMPARATIVE DES PRIX MOYENS

1. Céréales locales sèches

a. Prix de détail

Les prix moyens mensuels au kilogramme des céréales locales sèches s'affichent comme suit: mil *souna* : **220** F CFA, sorgho : **225** F CFA, maïs **201** F CFA. Au cours des deux derniers mois, les prix ont connu de sensibles hausses avec respectivement +1% pour le mil souna, +2% pour le sorgho et +3% pour le maïs.

Prix réels au détail – juin 2014
-moyennes nationales-

Produit	Comparaison avec la moyenne quinquennale (2008/2009- 2012/2013)	Comparaison avec Mai 2014	Comparaison avec Juin 2013
Mil	+6%	+1%	-9%
Sorgho	-2%	+2%	-3%
Maïs	+6%	+3%	-14%
Riz Local décortiqué	-7%	+5%	-6%
Riz ordinaire importé	-4%	0%	0%

Comparativement à la même période de l'année dernière, le niveau des prix de juin 2014 a légèrement reculé de -9% pour le mil souna, -3% pour le sorgho et -14% pour le maïs. La comparaison par rapport aux moyennes quinquennales, révèle une hausse de +6% pour le mil et le maïs et une faible baisse de -2% pour le sorgho. Les prix les plus élevés, pour le mil *souna*, se trouvent dans les régions de Kédougou (300 F CFA/kg), de Dakar (258 F CFA/kg), de Matam et de Ziguinchor avec 250 F CFA/kg.

Le prix du kilogramme du riz local décortiqué qui se chiffre à 264 F CFA, a augmenté de +5% par rapport au mois de mai (252 F CFA) mais reste bas (-6%) par rapport à son niveau de juin 2013 (280 F CFA) et de -7% par rapport à la moyenne des cinq dernières années (284 F CFA).

EVOLUTION NATIONALE DU PRIX DE DETAIL DU MIL

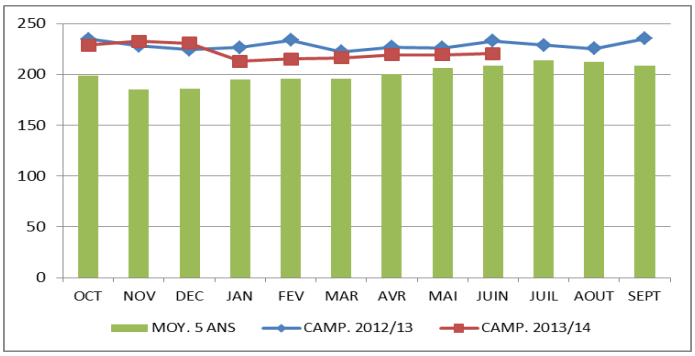

EVOLUTION NATIONALE DU PRIX DE DETAIL DU SORGHO

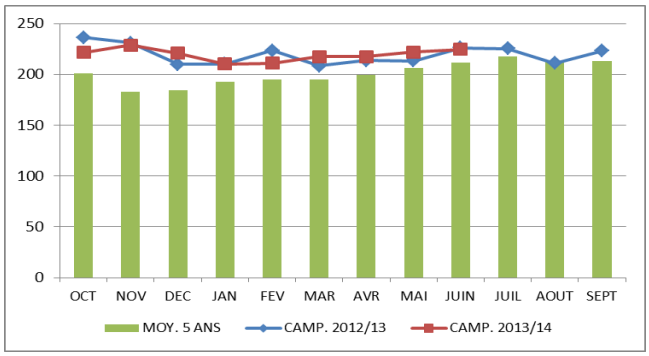

b. Prix au producteur

EVOLUTION NATIONALE DU PRIX DE DETAIL DU MIL

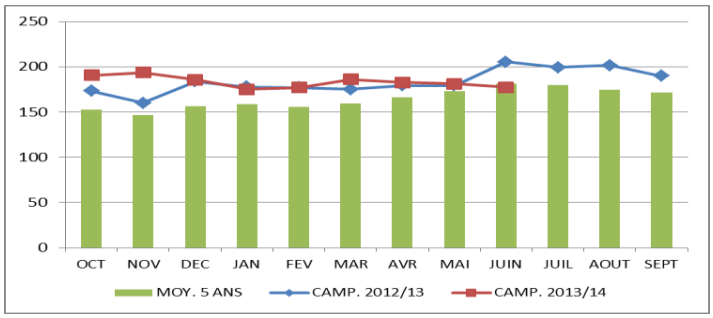

Les prix moyens au producteur des céréales sèches s'établissent comme suit : mil *souna* : **178** F CFA/kg, sorgho : **174** F CFA/kg, maïs : **158** F CFA/kg. Par rapport au mois de mai, les producteurs ont accusé des pertes mensuelles de 4% sur le mil et le sorgho et 6% sur le maïs. Ces reculs s'expliquent par la faible présence des commerçants dans les marchés ruraux de collecte.

Par rapport à leur niveau de juin 2013, ces prix ont baissé respectivement de -16% pour le mil, -9% pour le sorgho et -13% pour le maïs. Ces régressions montrent que la situation des marchés était plus tendue en juin 2013.

Dans le même sillage, les prix moyens de juin 2014 ont affiché une tendance baissière avec des taux respectifs de -2% sur le mil et le sorgho et -13% sur le maïs.

2. Céréales importées

a. Riz brisé ordinaire

« Le stock de sécurité chez les importateurs s'élève à 58 199 tonnes » (ARM, synthèse hebdomadaire N°25 : 25 juin au 1er juillet 2014). Par rapport aux stocks moyens mensuels, celui de juin est en léger recul. Toutefois, cela ne signifie aucunement un déficit de l'offre de cette céréale, encore moins un dysfonctionnement des marchés, car il est observé d'importants stocks au niveau des commerçants établis dans les marchés de l'intérieur.

RIZ: des cours mondiaux plus fermes

Tendances du marché

En juin, les **cours mondiaux** se sont montrés plus fermes sur l'ensemble des places asiatiques. Seuls les prix outre-Atlantique tendaient à baisser en raison de l'arrivée prochaine de la nouvelle récolte. Les perspectives de la production asiatique seraient moins bonnes que prévu, à cause du phénomène climatique *El Niño*, et l'on s'attend à une reprise de la demande d'importation, ce qui pourrait peser sur les cours internationaux. Des tensions supplémentaires pourraient venir de la Thaïlande où les nouvelles autorités militaires comptent ralentir provisoirement la cession des stocks publics destinés à l'exportation. Mais par ailleurs, les autorités indiennes ont annoncé qu'elles pourraient mettre sur le marché externe quelques 5Mt dans les prochains mois. Il est cependant peu probable que cette mise sur le marché se fasse massivement. Aussi, les cours mondiaux devraient continuer à osciller autour des niveaux actuels et dans une relative stabilité, telle qu'on l'observe depuis septembre 2013.

En juin, l'indice *OSIRIZ/InfoArroz* (**IPO**) a gagné 4,4 point à 210,0 points (base 100=janvier 2000) contre 205,6 points en mai. Début juillet, l'indice IPO était autour des 213 points.

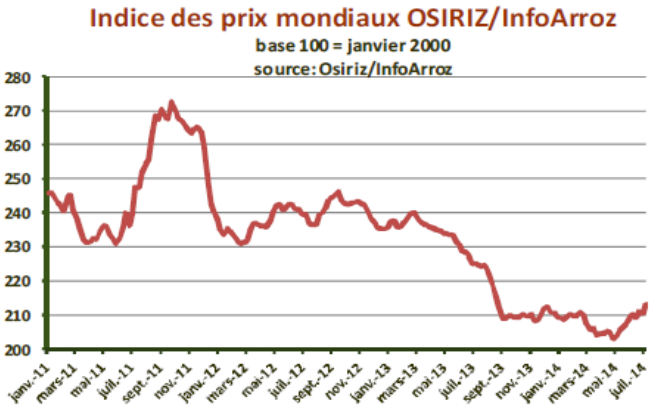

Le prix moyen mensuel régional du kilogramme du riz ordinaire brisé importé reste confiné dans l'intervalle « **260 – 293** » F CFA, soit une moyenne de **276** F CFA. Ce prix reste relativement stable au cours des deux derniers mois et par rapport à son niveau annuel de juin 2013, mais accuse une baisse de 4% par rapport à la moyenne des cinq dernières années (**287** F CFA).

EVOLUTION NATIONALE DES PRIX DU RIZ ORDINAIRE BRISE IMPORTE

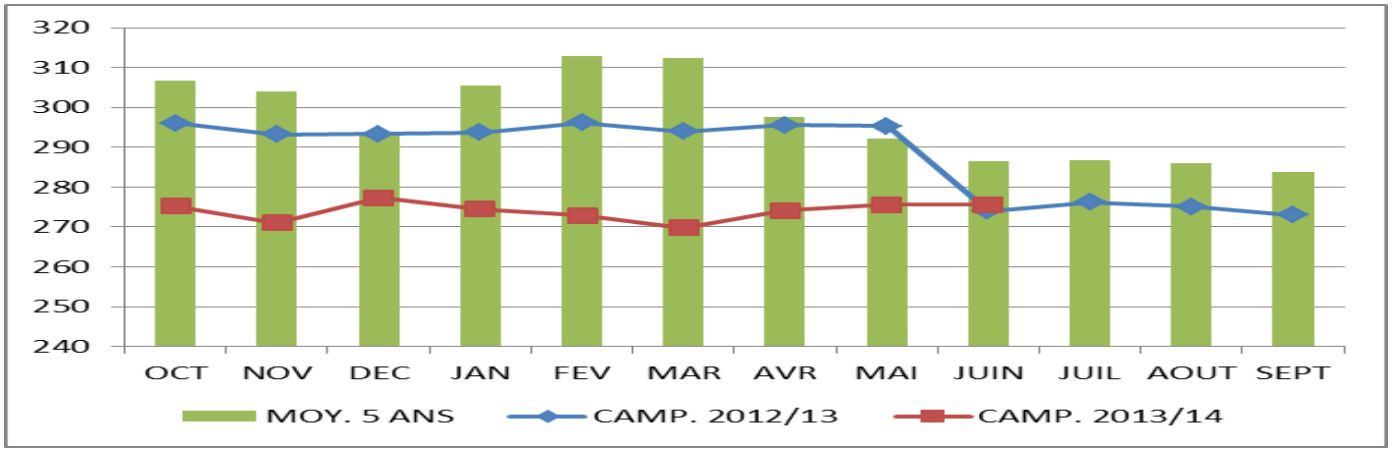

b. Riz parfumé

Les prix moyens régionaux du kilogramme ont oscillé entre **350 et 461** F CFA, avec une valeur moyenne de **438** F CFA. A l'instar du riz ordinaire brisé importé, le prix de ce produit a faiblement reculé, de -1% par rapport à son cours mensuel de mai 2014 (444 F CFA/kg) et de -2% par rapport à son niveau de juin 2013 (446 F CFA/kg). En revanche, il est supérieur de 12% à la moyenne quinquennale (390 F CFA/kg).

c. Maïs importé

Le prix moyen mensuel régional du kilogramme a oscillé entre **170 et 250** F CFA/kg, avec un prix moyen de **227** F CFA/kg. Le prix de cette céréale a augmenté de +7% par rapport au mois de mai (**213** F CFA/kg), mais a reculé de -11% par rapport à son niveau de juin 2013 (**251** F CFA/kg) et en hausse de +7% par rapport à la moyenne quinquennale (**212** F CFA/kg).

3. Légumineuses

L'offre de légumineuses est constituée essentiellement d'arachide décortiquée. En effet, cet oléagineux est fortement demandé pour les besoins de semences. Les quantités de niébé et d'arachide coque sont négligeables dans les marchés suivis. Les prix des légumineuses ont connu des fortunes diverses.

a. Prix au producteur

Dans les marchés ruraux de collecte, les prix moyens mensuels se présentent comme suit : **333** F CFA/kg pour le niébé, **174** F CFA/kg pour l'arachide coque, **421** F CFA/kg pour l'arachide coque. Ainsi, on constate une baisse mensuelle modérée du prix du niébé (-9%), une faible baisse du prix de l'arachide coque (+2%) et une hausse du cours de l'arachide décortiquée (+7%). Le profil des prix illustre que l'arachide décortiquée est la plus demandée pour les besoins de semences. Par rapport au mois de mai 2013, tous les prix ont régressé avec des taux respectifs de -19% pour le niébé, -37% pour l'arachide coque et de -16% pour l'arachide décortiquée. Cette situation signifie que le marché a été plus tendu l'année dernière à la même période. Par rapport aux moyennes quinquennales, les prix en juin 2014 se caractérisent également par des baisses pour tous les produits : -12% pour le niébé, -16% pour l'arachide coque et -10% pour l'arachide décortiquée. Les importants taux de baisse de l'arachide coque révèlent que le marché a été reluisant en 2013.

EVOLUTION NATIONALE DU PRIX AU PRODUCTEUR DU NIEBE

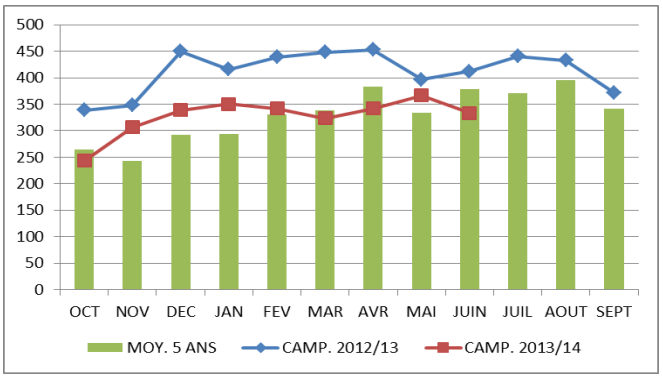

EVOLUTION NATIONALE DU PRIX AU PRODUCTEUR DE L'ARACHIDE COQUE

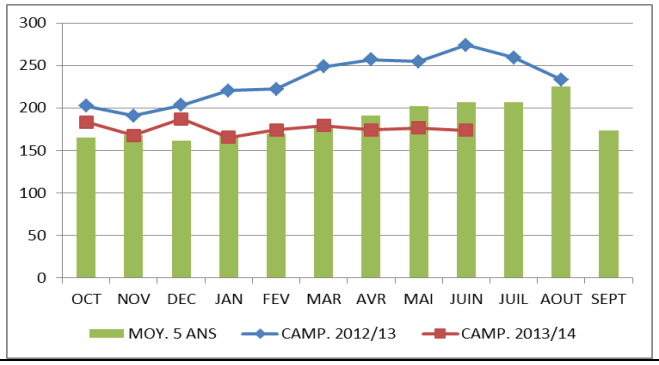

b. Prix de détail/consommateur

Les prix moyens mensuels du kilogramme des légumineuses s'affichent comme suit : niébé : **488** F CFA, arachide coque : **212** F CFA, arachide décortiquée : **514** F CFA. Au cours des deux derniers mois, seul le prix de l'arachide coque a connu une légère baisse de -2%, tandis que ceux du niébé et de l'arachide décortiquée ont subi des hausses de +14 et +6% respectivement. Par rapport au mois de mai 2013, les prix des légumineuses ont reculé respectivement de -9%, -31% et -12%. Par comparaison aux moyennes quinquennales, les prix de l'arachide ont diminué respectivement de -11% (coque) et -3% (décortiquée), tandis celui du niébé a augmenté de +3%.

4. Bétail

Dans les marchés suivis, des effectifs de **895** bovins, **1 862** ovins et **2 039** caprins ont été proposés à la vente. Ces nombres sont très inférieurs à ceux du mois de mai 2014. Cette faiblesse de l'offre, liée à la transhumance et au ralentissement des entrées en provenance des pays exportateurs (Mali, Mauritanie), s'est traduite par une tension dans les marchés, engendrant ainsi des prix élevés des sujets et de la viande.

Les prix moyens des sujets par tête s'affichent comme suit : bovin : **226 857** F CFA, ovin :**44 098** F CFA, caprin : **35 995** F CFA. Les prix des sujets ont connu des hausses, notamment ceux des bovins. Dans le même sillage, le kilogramme de viande s'achète respectivement **2 700** F CFA (ovin) et **2 500** F CFA (bovin).

REGION	BOVIN (FCFA)	OVIN (FCFA)	CAPRIN (FCFA)
Dakar	225000	65000	35000
Diourbel	190000	55000	30000
Fatick	160000	45000	20000
Kolda	175000	45000	29000
Kaffrine	225000	45000	27500
Kédougou	125000	50000	25000
Kaolack	275000	60000	35000
Louga	288000	46000	33000
Matam	302500	50000	40000
St.Louis	358500	43167	16333
Tamba	124286	42857	30714
Thiès	336667	71667	24167
Ziguinchor	280500	75000	41000
MOY. JUIN 2014	235 804	53 361	29 747
MOY. MAI 2014	225 779	51 347	26 880
ECART MENS.	10 025	2 014	2 867

5. Légumes

L'offre des légumes locaux est moyenne à faible. En effet, en cette période transitoire, la plupart des maraîchers ont suspendu leurs activités. Toutefois, l'oignon local constitue toujours la principale offre.

Concernant les légumes importés, les stocks sont constitués essentiellement de pomme de terre et de carotte.

a. Oignon

Grâce à la production record (250 000 tonnes) et à la suspension des importations, seul l'oignon local est présent dans les marchés.
Le prix moyen régional du kilogramme d'oignon local a oscillé dans la fourchette « 350 - 450 » F CFA, soit un prix moyen de 366 F CFA. Ce prix a enregistré des écarts respectifs de hausse de +10% par rapport à cours de mai 2014 (328 F CFA/kg) et de +6% par rapport à son niveau de juin 2013 (343 F CFA/kg).

b. Pomme de terre

La pomme de terre locale est presque épuisée. Ce féculent a bénéficié d'une bonne campagne de commercialisation avec des prix très rémunérateurs pour les producteurs. Son prix moyen régional a oscillé entre 350 et 600 F CFA/kg, soit un prix moyen de 409 F CFA/kg. Ce prix a enregistré une hausse mensuelle de +9%, mais reste bas par rapport à son niveau de juin 2013 (480 F CFA/kg), avec une baisse de -17%.
Le kilogramme de la variété importée est vendue dans la fourchette « 300 – 650 » F CFA, soit un prix moyen de 494 F CFA. Ce prix est demeuré relativement stable au cours des deux derniers mois, mais a subi une baisse de -8% par rapport à son niveau de juin 2013 (535 F CFA/kg).

c. Manioc

Le niveau des disponibilités de ce produit est moyen à faible sur les marchés. Le prix moyen mensuel du kilogramme qui s'élève à 331 F CFA est resté stable au cours des deux derniers mois, mais a enregistré une baisse de -13% par rapport à son niveau de juin 2013 (372 F CFA/kg).

Flux transfrontaliers

Il a été observé une présence significative du maïs en provenance du Mali et de la Côte d'Ivoire. Les entrées des animaux en provenance des pays d'exportation (Mali, Mauritanie) sont au ralenti. En revanche, le marché de Diaobé accueille quelques produits (café, huile de palme, orange) en provenance de la République de Guinée, de la Côte d'Ivoire, du Mali et de la Guinée Bissau.

Perspectives

Au cours des semaines à venir, le marché agricole pourrait être très tendu. En effet, la mauvaise campagne de commercialisation a contraint les producteurs de déstocker précocement les céréales pour satisfaire leurs besoins alimentaires et non alimentaires. Cette situation s'est traduite par la faiblesse des offres dans les marchés ruraux de collecte et conséquemment la modicité des transferts réalisés, entraînant du coup des stocks commerçants faibles.

Au vu de cette faiblesse des stocks, l'effet conjugué de la forte demande exprimée par les consommateurs urbains au cours du mois de Ramadan et le déroulement inquiétant de l'hivernage pourrait se traduire par une forte tension dans tous les types de marchés. Cette tension sera plus accentuée avec les préparatifs de la fête de Korité prévue en fin juillet 2014.
Concernant le marché des légumes, la hausse des prix des produits maraîchers devra irréversiblement se poursuivre du fait de la baisse des productions en période hivernale.

D'où la recommandation de procéder d'urgence à la mise en œuvre du plan de réponse à l'insécurité alimentaire 2014. En effet, le déroulement de l'hivernage (installation tardive par rapport à la normale, premières pluies suivies de longues pauses par endroits, etc.) suscite des inquiétudes dans les zones rurales. Il est à rappeler que ce plan de réponse prévoit l'assistance de près de 67 500 ménages vulnérables. Selon les zones, les modalités sont les suivantes : la distribution de vivres, les bons alimentaires et le cash transfert.

Pour plus d'informations, contacter :

- **Directeur CSA :** Intendant Colonel Aly MAR **dircsa@csa.sn**
- **Chef CEI :** Moussa **NIANG** (**moussniang@yahoo.fr**).
- **Cooordonateur du SIM :** Mouhamadou **NDIAYE** (**dionkndiaye@yahoo.fr**).

Pour plus d'informations, contacter :
Directrice du PAM: Mme Inge BREUER, (inge.breuer@wfp.org)

Chef Unité Technique : Wilfred **NKWAMBI** (wilfred.nkwambi@wfp.org)
Assistant VAM : Diaba **Ba** (diaba.ba@wfp.org)