



FAITS SAILLANTS ET PERSPECTIVES

- La commercialisation de l'arachide se poursuit dans les marchés ruraux de collecte du bassin arachidier. Toutefois, après les importants déstockages opérés depuis l'ouverture officielle de cette campagne de commercialisation, son offre a sensiblement baissé, ce qui a ralenti le rythme des transactions. Ainsi, le battage à grande échelle des céréales sèches (mil, maïs) qui a démarré dans les zones rurales de grandes productions, s'est traduit par une amélioration de l'offre céréalière.
- Au cours des deux derniers mois, le stock total disponible du riz local décortiqué, dans les marchés, est passé de 1 056,075 tonnes (janvier 2016) à 918,050 tonnes (février 2016), soit une baisse de 13% (source : ARM). Ce stock est réparti dans plusieurs régions mais les quantités les plus importantes sont relevées dans les régions de : St-Louis (331 tonnes), Dakar (310 tonnes), Matam (109 tonnes), Louga (104 tonnes) et Tambacounda (76 tonnes).
- Au cours des deux derniers mois, le stock national de régulation, est passé de 155 369 tonnes (janvier 2016) à 190 738 tonnes (février 2016), soit une hausse de 22,7% (source : ARM). Il est composé de : 149 765 tonnes de riz ordinaire brisé non parfumé, de 26 289 tonnes de riz parfumé et 468 tonnes de riz entier et intermédiaire.
- Les prix moyens mensuels de détail/consommateur par kilogramme des céréales locales sèches se situent à : **183 F CFA** pour le mil souna, **203 F CFA** pour le sorgho, **191 F CFA** pour le maïs. Au cours des deux derniers mois, les prix de ces produits ont enregistré des hausses avec des taux respectifs de +6% pour le mil et +5% pour le sorgho et le maïs. Comparés à leurs niveaux de 2015 à la même période, ces prix se sont repliés pour le mil souna (-10%) et pour le sorgho (-9%), tandis que celui du maïs est demeuré stable. Par rapport aux moyennes des cinq dernières années, les prix de février 2016 sont inférieurs avec des taux de baisse de 11% (mil souna), 2% (sorgho) et 1% (maïs).
- Le prix du kilogramme du riz local décortiqué qui se situe à **260 F CFA**, est demeuré stable au cours des deux derniers mois, mais reste supérieur (6%) à son niveau de février 2015 (244 F CFA) et inférieur (3%) à la moyenne quinquennale (269 F CFA).
- Le prix du kilogramme du riz ordinaire importé brisé est de **276 F CFA/kg**. Ce prix a connu de sensibles hausses par rapport au mois de janvier 2016 (271 F CFA) et à son niveau de février 2015 (293 F CFA) avec des taux respectifs de +2% et +1%. En revanche le prix de cette céréale reste inférieur à la moyenne des cinq dernières années (293 F CFA) avec un taux de baisse de 6%.
- Les prix moyens de détail par kilogramme des légumineuses s'élèvent respectivement à **483 F CFA** pour le niébé, **259 F CFA** pour l'arachide coque et **482 F CFA** pour l'arachide décortiquée. L'analyse de l'évolution des prix indique que ces prix sont supérieurs à leurs cours du mois de janvier 2016 avec des taux respectifs de 7%, 6% et 4%. Cette situation illustre que les prix des produits de rente sont très élevés par rapport à la normale pour cette période. En revanche, par rapport à la même période l'année dernière et aux moyennes quinquennales, seul le prix de l'arachide coque a enregistré d'importantes hausses de 18% et 20% respectivement.
- D'abondants stocks de légumes importés (oignon, pomme de terre) sont disponibles dans tous les marchés suivis. Toutefois, la mise en marché des légumes locaux (oignon, pomme de terre) a déjà démarré par endroits. Les prix par kilogramme de ces produits n'ont pas connu de variations notables.
- Les marchés à bétail sont bien approvisionnés en sujets de qualité. Les prix pratiqués ont connu des hausses modérées (12% à 23%) par rapport aux périodes de référence.
- Les principaux flux commerciaux transfrontaliers qui s'opèrent avec les pays de la sous région (Mali, Burkina, Guinée, Mauritanie) sont constitués des produits suivants : maïs, huile de palme, fruits, bétail (bovin, ovin) et autres.
- Au cours du mois de mars 2016, les marchés devront être bien approvisionnés en produits locaux, notamment en céréales sèches et en légumes locaux (oignon, pomme de terre). Ainsi, il pourrait en résulter une baisse des prix des céréales sèches, une stabilité du prix de l'arachide coque.

Contenu :

Faits saillants et perspectives.....	P1
<u>Analyse comparative des prix moyens</u>	
céréales locales sèches	P2
céréales importées	P3
légumineuses	P4
bétail.....	P5
légumes	P5
Flux transfrontaliers	P6
Perspectives.....	P6

Bulletin élaboré avec le soutien
technique et financier du PAM



ANALYSE COMPARATIVE DES PRIX MOYENS

1. Céréales locales sèches

a. Prix de détail

Les prix moyens mensuels par kilogramme des céréales locales sèches se situent à : **183 F CFA** pour le mil souna, **203 F CFA** pour le sorgho et **191 F CFA** pour le maïs. Au cours des deux derniers mois, les prix de ces produits ont enregistré des hausses avec des taux respectifs de +6% sur le mil et +5% sur le sorgho et. Comparés à leurs niveaux de 2015 à la même période, ces prix se sont repliés pour le mil souna (-10%) et pour le sorgho (-9%), tandis que celui du maïs est demeuré stable. Par rapport aux moyennes des cinq dernières années, les prix de février 2016 sont inférieurs avec des taux de baisse de 11% (mil souna, de 2% (sorgho et de 1% (maïs).

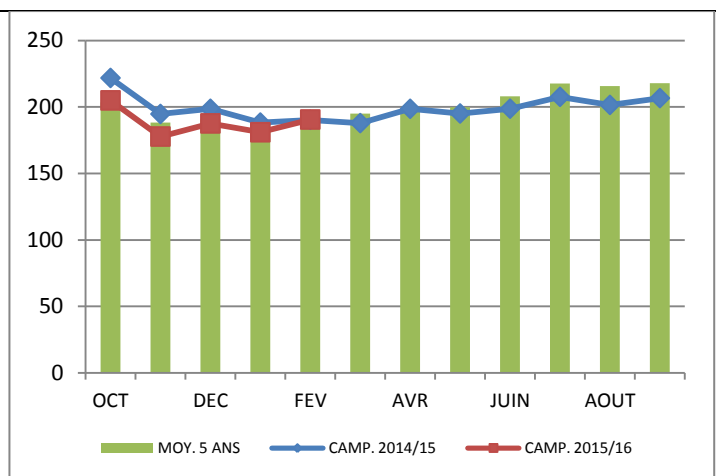
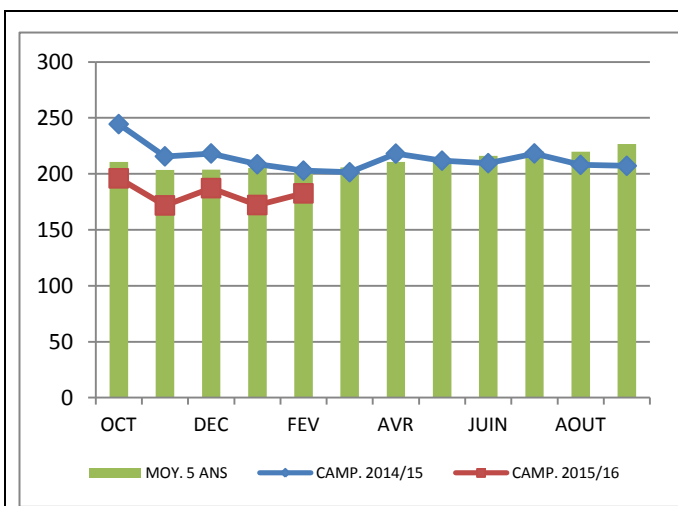
Prix réels au détail – Janvier 2016 -moyennes nationales-

Produits	Comparaison avec la moyenne quinquennale (Février 2010-2015)	Comparaison avec Février 2015	Comparaison avec Janvier 2016
Mil souna	-11%	-10%	+6%
Sorgho local	-5%	-10%	0%
Maïs local	-2%	-9%	+5%
Riz local décortiqué	-3%	3%	+7%
Riz ordinaire importé	-6%	+1%	+2%

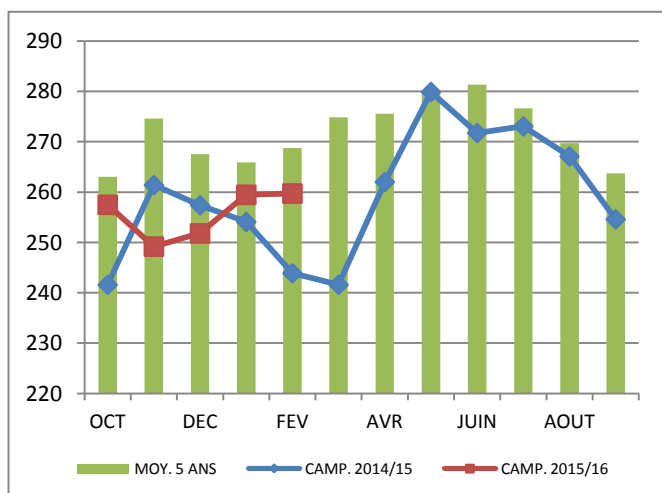
Par rapport aux moyennes des cinq dernières années, les prix de février 2016 sont inférieurs avec des taux de baisse de 11% (mil souna, de 2% (sorgho et de 1% (maïs).

EVOLUTION DU PRIX DE DETAIL DU MIL AU NIVEAU NATIONAL

EVOLUTION DU PRIX DE DETAIL DU MAÏS AU NIVEAU NATIONAL



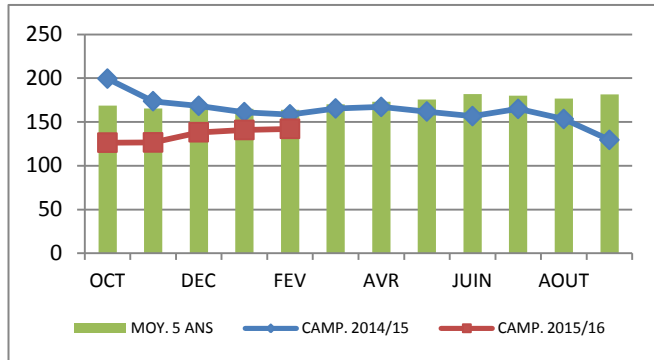
EVOLUTION DU PRIX DE DETAIL DU RIZ LOCAL DECORTIQUE



En fin février 2016, le stock total disponible de cette céréale, dans les marchés, est estimé à 1 056,075 tonnes. Il a connu une progression de 39% par rapport à son niveau du mois de janvier 2016 (757,350 tonnes). Ce stock est réparti dans plusieurs régions mais les quantités les plus importantes sont relevées dans les régions de : St-Louis (331 tonnes), Dakar (310 tonnes), Matam (109 tonnes), Louga (104 tonnes) et Tambacounda (76 tonnes). Le prix du kilogramme du riz local décortiqué qui se situe à **260 F CFA**, est demeuré stable au cours des deux derniers mois, mais reste supérieur (+6%) à son niveau de février 2015 (244 F CFA) et inférieur (-3%) de la moyenne quinquennale (269 F CFA).

b. Prix au producteur des céréales sèches

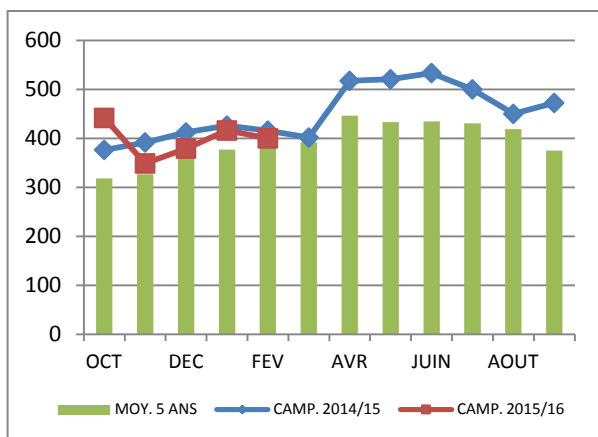
EVOLUTION NATIONALE DU PRIX AU PRODUCTEUR DU MIL



Les prix au producteur des céréales sèches se situent à **142 F CFA/kg** pour le mil souna, **158 F CFA/kg** pour le sorgho et **162 F CFA/kg** pour le maïs. Au cours des deux derniers mois, les variations s'établissent comme suit : +1% pour le mil souna, +6% pour le maïs, tandis que le prix du sorgho est resté stable. Par rapport à la même période de l'année dernière, les prix pratiqués en février 2016 sont inférieurs avec un écart similaire de -10% en valeur relative pour le mil souna et le sorgho, tandis que celui du maïs a progressé de +3%. Par rapport aux moyennes quinquennales, ces prix ont reculé de 11% pour le mil souna, de 5% pour le sorgho et 1% pour le maïs.

2. Céréales importées

EVOLUTION NATIONALE DES PRIX DU RIZ ORDINAIRE BRISÉ IMPORTÉ



a. Riz ordinaire brisé non parfumé

Le stock national de régulation, en fin février 2016, s'élève à 149 765 tonnes. Le niveau actuel du stock de régulation illustre le niveau satisfaisant d'approvisionnement des marchés pour cette céréale. Ce riz provient d'origines diverses (Inde, Argentine, Pakistan, Thaïlande, Brésil). Le prix du kilogramme du riz ordinaire importé brisé est de **276 F CFA/kg**. Ce prix a connu de sensibles hausses par rapport au mois de janvier 2016 (271 F CFA) et à son niveau de février 2015 (293 F CFA) avec des taux respectifs de +2% et +1%. En revanche le prix de cette céréale reste inférieur à la moyenne des cinq dernières années (293 F CFA) avec un taux de baisse de 6%.

RIZ: des cours mondiaux orientés à la hausse

Tendances du marché

En février, les **cours mondiaux** se sont globalement raffermis en raison d'une forte demande d'importation. La baisse relative du dollar face aux monnaies asiatiques a contribué aussi à la fermeté des prix mondiaux. Les exportateurs, dans leur ensemble, affichent une avance des ventes externes par rapport l'an dernier à la même époque. Le Vietnam et le Pakistan verraient d'ailleurs leurs ventes progresser cette année. Par contre, les prévisions indiquent pour l'instant une contraction des exportations thaïlandaises et indiennes. Aux Etats-Unis, les exportations se maintiendraient stables ainsi que dans le Mercosur. Des conditions climatiques défavorables pourraient affecter une nouvelle fois les pays d'Asie du Sud, tandis que dans le reste du continent asiatique la production rizicole serait moins impactée que prévue. Aussi, le commerce mondial pourrait ne progresser que légèrement et les prix mondiaux avoir des remontées moins significatives.

En février, l'indice OSIRIZ/InfoArroz (IPO) a progressé de 2,3 points à 183,6 points (base 100=janvier 2000) contre 181,3 points en janvier. Début mars, l'indice IPO se maintenait ferme autour des 185 points.
Source : Patricio Mendez del Villar – OSIRIZ (CIRAD)

Indice des prix mondiaux OSIRIZ/InfoArroz



a. Riz parfumé importé

Le stock de régulation de cette qualité de riz, en fin février 2016, se chiffre à 26 289 tonnes. Au cours des deux derniers mois, le stock est demeuré relativement stable.

b. Maïs importé

Le prix moyen mensuel se chiffre à 213 F CFA/kg. Comparé aux prix des périodes de référence, il a progressé de 4% et de 2% par rapport à sa valeur de janvier 2016 (204 F CFA/kg) et à son niveau de février

2015 (209 F CFA/kg) respectivement, mais reste inférieur (-3%) à la moyenne quinquennale (221 F CFA/kg). Le prix moyen mensuel du kilogramme se situe à **393** F CFA. Comparativement aux périodes de référence, il a accusé un taux similaire de 3%.

2015 (209 F CFA/kg) respectivement, mais reste inférieur (-3%) à la moyenne quinquennale (221 F CFA/kg).

1. Légumineuses

La commercialisation de l'arachide se poursuit dans les marchés hebdomadaires et zones rurales du bassin arachidier. Toutefois, après trois mois de collecte, les

offres paysannes ont sensiblement diminué. Mais les prix restent toujours rémunérateurs pour les producteurs.

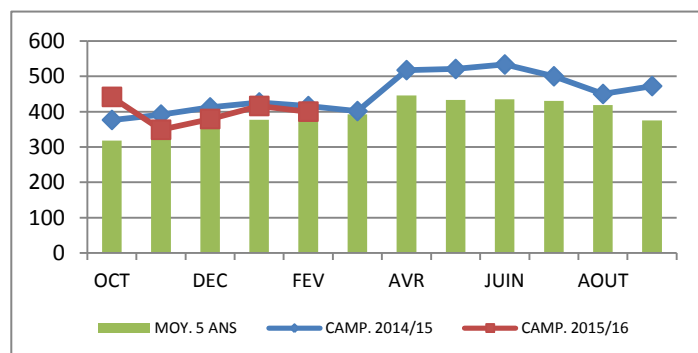
a. Prix au producteur

Les prix moyens au producteur par kilogramme se situent à : **400** F CFA pour le niébé, **223** F CFA pour l'arachide coque et **399** F CFA pour l'arachide décortiquée. Par rapport à toutes les périodes de référence les prix de l'arachide pratiqués en février 2016 sont supérieurs, tandis que celui du niébé accuse de sensibles baisses. Au cours des deux derniers mois, le prix moyen du niébé a diminué de 4%, tandis que ceux de l'arachide coque et de l'arachide décortiquée ont enregistré des hausses respectives de 4% et 3%. Par rapport à la même période de l'année dernière, les prix de l'arachide ont enregistré des hausses de

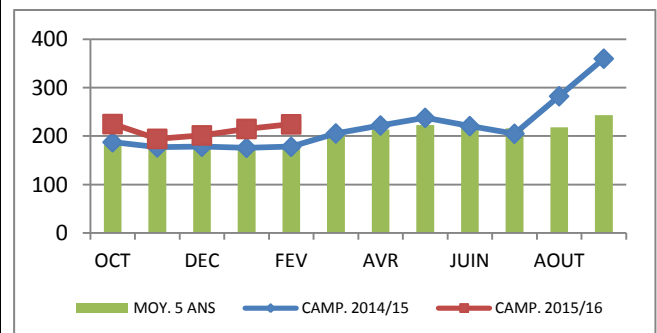
26% sur la coque et de 11% sur la décortiquée. Par rapport aux moyennes quinquennales, les taux de variation s'établissent comme suit : +2% pour le niébé, +24% pour l'arachide coque, +10% pour l'arachide décortiquée.

La situation reste toujours favorable aux producteurs qui détiennent encore de l'arachide.

EVOLUTION NATIONALE DU PRIX AU PRODUCTEUR DU NIEBE



EVOLUTION NATIONALE DU PRIX AU PRODUCTEUR DE L'ARACHIDE COQUE



b. Prix de détail/consommateur

Ils se situent à : **483** F CFA/kg pour le niébé, **259** F CFA pour l'arachide coque et **482** F CFA/kg pour l'arachide décortiquée. L'évolution des prix de détail indique une situation généralisée de hausse par rapport à toutes les périodes de référence. Les variations les plus significatives sont notées sur le prix de l'arachide avec les taux suivants : +6% par rapport au mois de janvier

2016 (245 F CFA/kg), + 18% par rapport au mois de février 2015 (220 F CFA/kg) et +20% par rapport à la moyenne des cinq dernières années (216 F CFA/kg). Ce qui atteste la suprématie de ce produit durant cette phase de commercialisation.

2. Bétail

Le niveau d'approvisionnement des marchés est satisfaisant. Les sujets présentés sont de bonne qualité. Les prix, à l'exception de celui des bovins, n'ont pas connu de variations notables. Toutefois, ils restent élevés du fait que la demande est élevée et l'état d'embonpoint des animaux satisfaisant (bonne production fourragère des pâturages naturels, disponibilité de résidus de récolte, sous-produits agroindustriels et aliments concentrés de bétail, absence d'épizooties).

Les prix moyens des sujets par tête se situent à **285 069 F CFA** pour les bovins, **74 366 F CFA** pour les ovins et à **30 987 F CFA** pour les caprins. Au cours des deux derniers mois, les variations s'établissent respectivement comme suit : +12%, +12% et -5%. Par rapport à leur niveau de l'année dernière à la même période, les prix pratiqués en février 2016 sont supérieurs avec les taux de variation ci-après : +18% sur les bovins, +23% sur les ovins et +5% sur les caprins.

REGION	BOVIN (FCFA)	OVIN (FCFA)	CAPRIN (FCFA)
DAKAR	275 000	70 000	33 333
DIOURBEL	416 125	74 813	33 313
FATICK	155 000	57 500	20 000
KOLDA	176 786	35 857	27 643
KAFFRINE	250 000	58 958	27 083
KEDOUGOU	150 000	55 625	28 750
KAOLACK	350 000	105 000	26 500
LOUGA	370 313	59 688	23 000
MATAM	268 750	68 750	47 042
SEDHIOU	194 167	53 333	29 833
ST-LOUIS	420 000	163 750	34 250
TAMBA	170 000	66 250	35 000
Thiès	503 571	112 857	23 571
ZIGUINCHOR	275 000	70 000	33 333
MOY. JANV. 2016	285 069	74 366	30 987
MOY. DEC. 2015	249 804	65 274	32 482
ECART MENS.	35 265	9 092	-1 495

3. Légumes

La mise en marché des légumes locaux (oignon, pomme de terre) de la campagne maraîchère 2016 a déjà démarré. Cependant, ceux importés sont abondamment disponibles dans les marchés, malgré les baisses importantes par rapport au mois de janvier 2016. Les prix pratiqués sont relativement stables.

a. Oignon

Les offres de l'oignon local sont passées de 45,600 tonnes (janvier 2016) à 485,040 tonnes (février 2016), soit une forte augmentation de 440 tonnes en valeur absolue. Ces quantités sont relevées dans les marchés de la plupart des régions, à l'exception de ceux de Diourbel et de Thiès). Le prix du kilogramme se situe à 405 F CFA.

Pour l'oignon importé les stocks disponibles sont passés de 2 616,775 tonnes (janvier 2016) à 1 028,880 tonnes (février 2016), soit une baisse de 60,68% en valeur relative. Cette baisse est consécutive aux gels

des importations. Les stocks les plus importants sont relevés dans les marchés des régions de : Dakar (483,625 tonnes), Ziguinchor (188 tonnes) et Thiès (105 tonnes). Le prix moyen mensuel du kilogramme se situe à **434 F CFA**. La comparaison indique que le prix de ce légume a connu de légères hausses de 3% et 6% par rapport à ceux du mois de janvier 2016 (435 F CFA) et à la même période l'année dernière (424 F CFA).

b. Pomme de terre

La pomme de terre locale est déjà disponible dans les marchés de plusieurs régions. Les stocks sont passés de 43 tonnes (janvier 2016) à 292,825 tonnes (février 2016), soit un accroissement de 249,825 tonnes en valeur absolue. Le prix moyen par kilogramme se situe à 471 F CFA. Il est inférieur à celui de la variété importée (492 F CFA).

Concernant la pomme de terre importée, le stock total disponible est passé de 1 149,825 tonnes (janvier

2016) à 337,555 tonnes (février 2016), soit une baisse de 70% en valeur relative. Ce stocks est majoritairement localisé dans les régions de : Dakar (845 tonnes), Ziguinchor (98 tonnes), Thiès (70 tonnes) et Kolda (60 tonnes). Le prix moyen mensuel du kilogramme se situe à **469 F CFA**. Il est en baisse de 3% par rapport à sa valeur du mois de janvier 2016 (488 F CFA), mais dépasse de 6% son niveau de février 2015 (441 F CFA).

c. Manioc

Le prix moyen mensuel du kilogramme se situe à **385 F CFA**. Les variations du prix de ce tubercule sont marquées par une baisse de 7% par rapport à sa

valeur du mois de janvier 2016 (**411 F CFA**) et une hausse de 8% par rapport à son niveau de février 2015 (**359 F CFA**).

Flux transfrontaliers

Les flux transfrontaliers restent toujours dominés par les importations de quelques produits en provenance du Mali et d'autres pays de la sous-région (Côte d'Ivoire, Burkina Faso via le Mali) et du bétail (bovin, ovin) d'origine Mauritanienne, Malienne et Bissau Guinéenne. L'huile de palme d'origine guinéenne et ivoirienne continue également à approvisionner de

manière satisfaisante, les marchés de Diaobé, Kolda, Ziguinchor et Touba.

Dans le sens inverse, quelques produits sénégalais (sel, poisson) sont exportés vers le Mali et le Burkina Faso.

Conclusion et Perspectives

Le niveau d'approvisionnement en produits locaux (céréales, arachide) est assuré correctement. Toutefois, les transactions qui étaient depuis deux mois dominées par la commercialisation de l'arachide coque ont baissé sensiblement d'intensité. Il est observé depuis la dernière décade du mois de février 2016 l'amélioration de l'offre céréalière (mil souna, maïs) favorisée par le battage dans les zones rurales.

Le riz décortiqué de la vallée du Fleuve Sénégal est assez disponible dans les marchés avec une bonne pénétration dans plusieurs régions.

Concernant le stock de riz importé, il est abondant à tous les niveaux de la chaîne de commercialisation (importateurs, commerçants).

La mise en marché des légumes locaux (oignon, pomme de terre, carotte) a démarré timidement. Les légumes importés encore fortement présents, répondent avec satisfaction à la demande.

Compte tenu de la forte demande des commerçants pour la reconstitution des stocks et l'offre encore modérée des producteurs, les prix des céréales locales sèches sont encore élevés.

Le prix du kilogramme de riz local décortiqué n'a pas connu de variations notables par rapport aux périodes de référence.

Le prix du kilogramme du riz ordinaire importé, reste stable par rapport aux périodes de référence.

Le marché des légumes commence à connaître quelques mutations. En effet, la mise en marché des produits locaux (oignon, pomme de terre, carotte) a démarré. Durant cette phase les importations de ces mêmes produits sont gelées. Ainsi, progressivement la substitution s'opère jusqu'à l'épuisement des stocks de variétés importées.

Le marché de bétail est bien approvisionné en sujets de qualité et les prix de ceux-ci n'ont pas connu de variations notables, mais restent élevés.

Les flux transfrontaliers sont constitués de bétail (ovin, bovin) en provenance des pays voisins, mais aussi d'huile de palme, de fruits et d'autres produits alimentaires d'origine guinéenne.

Au cours du mois de mars 2016, les marchés, notamment ceux ruraux de collecte devraient changer de profil. En effet, la baisse de l'offre de l'arachide va s'accompagner de l'amélioration de celle de céréales sèches. Conséquemment, les prix des céréales pourraient, à défaut de baisser, rester stables, tandis que ceux de l'arachide vont légèrement augmenter à cause de la réduction de l'offre.

Tableau 1 : Prix moyens mensuels des céréales :

PRODUIT				MOY. 5 ANS	VARIATIONS		
	Février 2015	Janvier 2016	Février 2016	2010/11 - 2014/15	MENSUEL	ANNUEL	5 ANS
MIL_PROD	159	141	142	164	1	-10	-13
MIL_DETAIL	203	172	183	205	6	-10	-11
SORGHO_PROD	176	159	158	166	0	-10	-5
SORGHO_DETAIL	221	193	203	207	5	-9	-2
MAÏS_PROD	156	151	162	163	7	3	-1
MAÏS_DETAIL	190	181	191	193	5	0	-1
MAÏS_IMP	209	204	213	221	5	2	-4
RIZ_IMP_BR ORD.	272	271	276	293	2	1	-6
RIZ_IMP_BR PARF.	411	410	393	411	-4	-4	-4
RIZ_LOC DECORT.	244	259	260	269	0	6	-3

Tableau : Prix moyens mensuels des légumineuses :

PRODUIT				MOY. 5 ANS	VARIATIONS		
	Février 2015	Janvier 2016	Février 2016	2010/11 - 2014/15	MENSUEL	ANNUEL	5 ANS
NIEBE_PROD	416	416	400	392	-4	-4	2
NIEBE_DET	489	453	483	482	7	-1	0
COQUE_PROD	178	215	224	181	4	26	24
COQUE_DET	220	245	259	216	6	18	20
DECORT_PROD	360	388	399	365	3	11	10
DECORT_DET	490	462	482	467	4	-2	3

Pour plus d'informations, contacter :

Directeur CSA : Intendant Colonel Aly MAR
dircsa@csa.sn

Chef CEI : Moussa NIANG
moussniang@yahoo.fr

Coordonnateur du SIM : Mouhamadou
 NDIAYE (dionkndiaye@yahoo.fr).

Pour plus d'informations, contacter :

Directeur du PAM: Jihan YANNI JACOBUCCI
jihan.jacobucci@wfp.org

Chef Unité Technique : Wilfred NKWAMBI
wilfred.nkwambi@wfp.org

Chargé de suivi des marchés : Diaba BA
diaba.ba@wfp.org