

Résumé

Evolution des prix sur les marchés internationaux

Les prix des céréales particulièrement le riz et le blé, sur les marchés internationaux continuent leur tendance à la baisse au cours du mois de novembre.

- Sur le marché américain le riz (US 2/4 long grain) se vendait au cours du mois de novembre à environ 593 \$US/tm contre 625 \$US/tm en octobre, soit :
 - une baisse de 5% par rapport au mois d'octobre 2011 ;
 - une légère baisse (-2%) par rapport à son niveau de l'année dernière et ;
 - 14% moins élevé que son niveau de 2008.L'observatoire international sur le riz (OSIRIZ) anticipe le maintien de la tendance à la baisse au cours des prochains mois en raison de l'importance de la production mondiale et des stocks mondiaux.
- Le prix international du blé (No 2 Hard Red Winter) en novembre est de 299 US\$/tm contre 301 US\$/tm en octobre soit :
 - à peu près au même niveau que le mois d'octobre 2011 ;
 - 3% plus élevé que le niveau de l'année dernière ;
 - 21% plus élevé que son niveau de 2008.

Evolution des prix sur le marché de détail sur quelques marchés urbains

Les prix des principaux produits de base sont relativement stables en novembre mais un peu plus élevés par rapport à 2010 sur les principaux marchés urbains du pays.

- Le prix moyen du riz importé (tchako) sur les principaux marchés urbains est de 141 gourdes/marmite¹, soit :
 - à peu près au même niveau que le mois passé (-3%);
 - à peu près au même niveau que l'année passé (+1%) et ;
 - 21% inférieur à son niveau de 2008.Les prix moyens sont relativement stables au cours des 5 derniers mois.
- La marmite de maïs moulu local se vendait en moyenne à 63 gourdes sur les principaux marchés urbains du pays, soit :
 - à peu près au même niveau que le mois passé (-2%);
 - 10% supérieur à son niveau de l'année dernière (novembre 2010) et ;
 - 24% inférieur à niveau de 2008 (novembre 2008).
- La marmite de haricot noir local se vendait en moyenne à 174 gourdes sur les principaux marchés urbains du pays, soit :
 - à peu près au même niveau que le mois passé (+3%);
 - 8% supérieur à son niveau de l'année dernière (novembre 2010) et ;
 - 4% supérieur à son niveau de 2008.
- Le prix moyen du gallon d'huile de cuisine importée (alberto) sur les différents marchés urbains du pays en novembre est de 322 gourdes, soit :
 - à peu près au même niveau que le mois passé (+2%);
 - 22% plus élevé que le prix de l'année dernière et ;
 - 7 % moins élevé que son niveau en novembre 2008.

Evolution de l'inflation

- L'indice des prix calculé par l'Institut Haïtien de Statistique et d'Informatique (IHSI) accuse une augmentation de 0.3% en rythme mensuel tandis que l'indice alimentaire a décliné de 0.1%.

¹ Marmite : unité de mesure locale équivalant à environ 6 livres (2.7kg) et 1US\$ équivaux à environ 41 gourdes

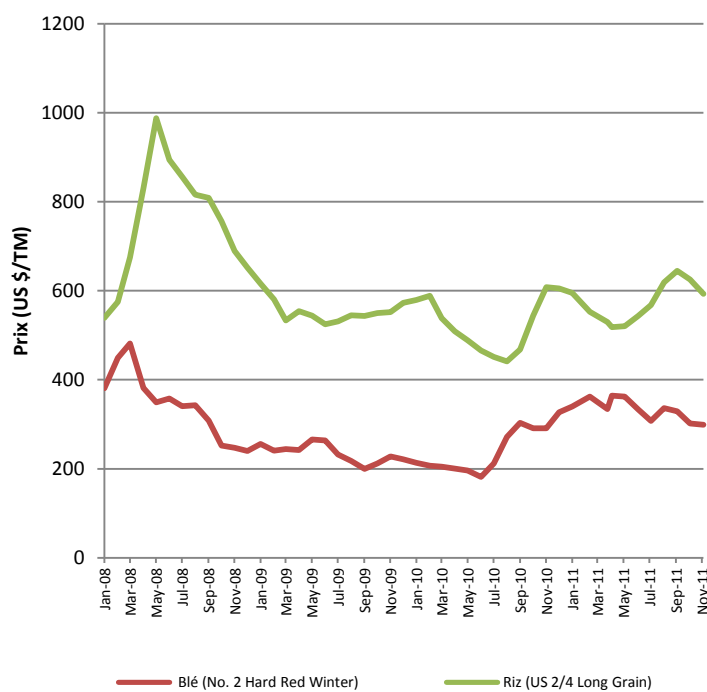
Evolution des prix des produits alimentaires sur les marchés internationaux

Sur la base des données tirées des sites de la FAO et de CIRAD²

Les prix internationaux du riz américain ont encore baissé au cours du mois de novembre. Le prix du riz (US 2/4 long grain) est passé de 625 US \$ en octobre à 593 US \$ en novembre (soit une baisse de 5%). Le prix est à peu près à son niveau de 2010, 2% inférieur à son niveau de 2008 et 14% inférieur à la moyenne des trois dernières années.

L'observatoire international sur le riz (OSIRIZ)³ anticipe une poursuite de la tendance à la baisse au cours des prochains mois en raison d'une production mondiale en progression et des stocks mondiaux qui sont au plus haut niveau depuis une décennie.

En ce qui concerne le blé (No. 2 Hard Red Winter), les prix sont stables au cours du mois de novembre (299 US \$ en novembre contre 301 US \$ en octobre), soit à peu près à son niveau de l'année dernière (3% plus élevé) et 21 % supérieurs à son niveau de 2008.



Source: FAO/CIRAD

Evolution des prix de détail sur divers marchés de consommation

sur les bases de données collectées par CNSA/FewsNet

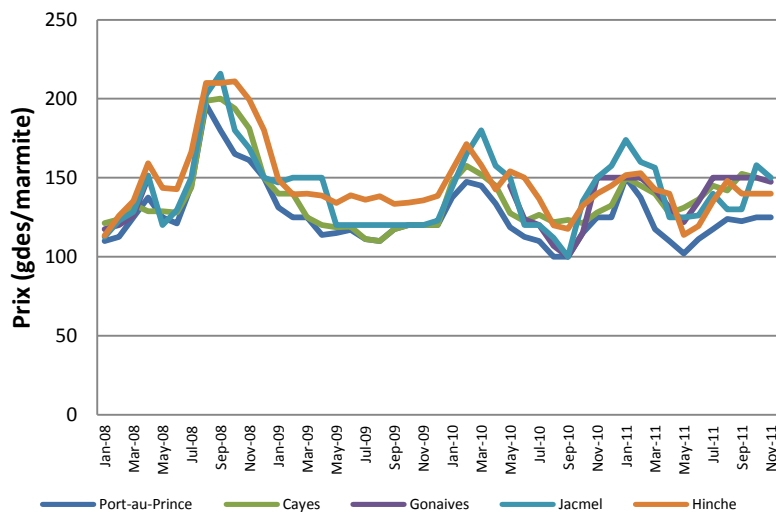
Le riz importé (Tchako)

Le prix moyen de la marmite de riz au cours du mois de novembre sur les différents marchés est de 141 gourdes/marmite de 6 livres contre 145 gourdes en octobre.

Les prix sont à la baisse ou tout au moins stables sur tous les marchés en novembre par rapport au mois d'octobre.

En comparaison au prix de l'année dernière, sur presque tous les marchés, les prix du riz sont à leur niveau de 2010.

Ils sont toutefois inférieurs de 21% en moyenne par rapport au niveau des prix de novembre 2008.



Source: CNSA/FewsNet

² <http://www.fao.org/giews/pricetool>

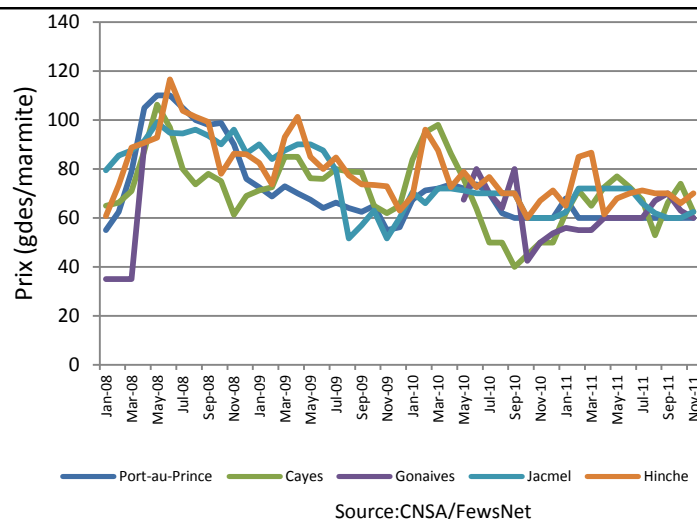
³ http://www.infoarroz.org/portal/uploadfiles/20111202123620_15_ia1111fr.pdf

Le maïs moulu local

Le maïs moulu local se vendait en moyenne à 63 gourdes la marmite sur les différents marchés urbains.

Comparés au mois d'octobre, les prix sont en novembre relativement stables mis à part les Cayes où l'on a enregistré une baisse relativement importante (-16%). Signalons que des intempéries enregistrées au cours du mois de septembre/octobre avaient été à la base d'une hausse inhabituelle du prix sur le marché en octobre, selon la CNSA⁴, d'où la baisse relativement importante enregistrée au cours de ce mois.

Les prix sont actuellement à peu près au même niveau qu'en novembre 2010 (sauf Cayes et Gonaïves où les prix sont plus de 20% supérieurs) et 25% moins élevés qu'en 2008.



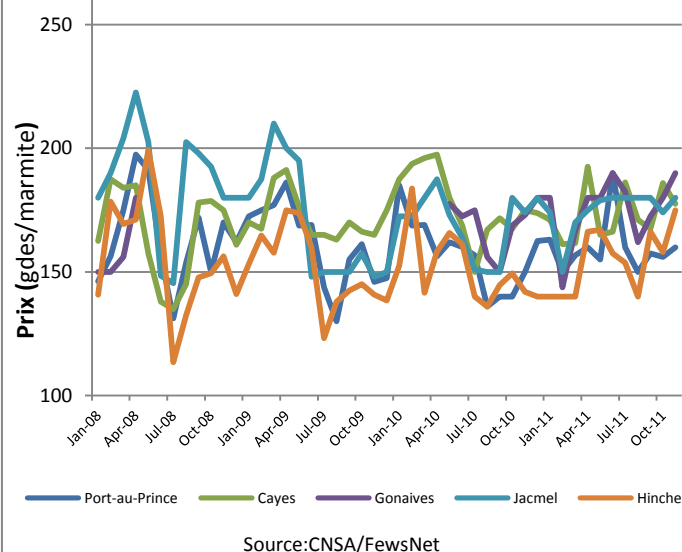
Le haricot noir (local)

La marmite de haricot se vendait au cours du mois de novembre en moyenne à 177 gourdes contre 171 gourdes le mois dernier soit une hausse de 3%. La hausse la plus importante a été enregistrée au marché de Hinche soit 11% de hausse.

Les prix ont augmenté d'environ 8% par rapport à l'année dernière. Hinche a enregistré la plus forte hausse soit d'environ 23%.

Par rapport à l'année 2008, il y a peu de changement. La plus forte amplitude de variation a été enregistrée à Hinche (+12%).

Comme on peut l'observer sur le graphique ci-contre, Hinche est le marché où traditionnellement le prix du haricot est le moins élevé. Cette hausse relative inhabituelle est probablement liée aux pertes de récoltes rapportées par la CNSA⁵.

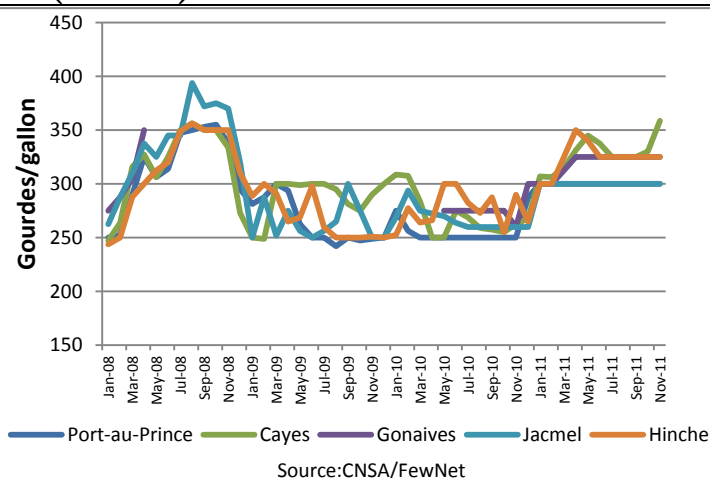


L'huile de cuisine (Alberto)

L'huile se vendait au cours du mois de novembre en moyenne à 322 gourdes le gallon contre 316 gourdes le mois passé soit une hausse d'environ 2%. Cette hausse du prix moyen est due à une augmentation de 9% enregistrée sur le marché des Cayes. Sinon, le prix est stable sur les différents marchés.

Par rapport au mois de novembre de l'année dernière, une hausse moyenne d'environ 22% a été enregistrée. La hausse la plus importante a été enregistrée aux Cayes (+36%).

Les prix sont en moyenne de 7% inférieurs à leur niveau de 2008. La plus forte baisse peut être constatée sur le marché de Jacmel (-19%).



⁴ CNSA, Haïti- perspective de la sécurité alimentaire – octobre 2011-mars 2012

⁵ CNSA, Enquête d'évaluation de la performance de la campagne de printemps 2011 et analyse des marchés et de la sécurité alimentaire

Evolution de l'inflation

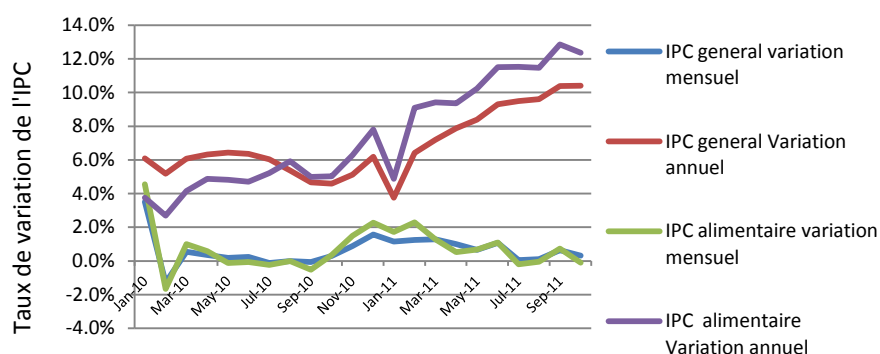
L'Indice des prix à la consommation (IPC)

L'IPC calculé par l'Institut Haïtien de Statistique et de l'Informatique (IHSI) a crû en rythme mensuel de 0.3% tandis qu'en glissement annuel, il a atteint 10.4.

L'indice de la fonction alimentation et tabac a quant à lui affiché un taux de croissance annuel de 12.4% tandis qu'en rythme mensuel, l'indice de ce groupe a décré de 0.1%.

Il convient de remarquer que l'indice alimentaire pour la première fois depuis janvier a décré en rythme mensuel au cours de ce mois.

Evolution des taux d'inflation mensuelle et annuelle



Source: Institut Haïtien de Statistique et de l'informatique

Récapitulatif des variations de prix

Marché	Produits	Prix actuel nov 11	Variation de prix par rapport à			Tendance par rapport à		
			oct. 11	nov. 10	nov. 08	oct. 11	nov. 10	nov. 08
Prix marché international	Riz (US\$/TM)	593	-5%	-2%	-14%	-	-	--
	Ble (US\$/TM)	298.8	-1%	3%	21%	-	+	+++
Port au Prince	Riz (gdes/mar)	160	3%	7%	-6%	+	+	-
	Maïs (gdes/mar)	60	0%	0%	-33%			---
	Haricot (gdes/mar)	160	3%	7%	-6%	+	+	-
	Huile(gdes/gal)	300	0%	20%	-11%		+++	--
Cayes	Riz (gdes/mar)	175	-6%	0%	0%	-		
	Maïs (gdes/mar)	62.5	-16%	25%	2%	--	+++	+
	Haricot (gdes/mar)	175	-6%	0%	0%	-		
	Huile(gdes/gal)	359	9%	36%	7%	+	+++	+
Gonaïves	Riz (gdes/mar)	180	0%	4%	na		+	
	Maïs (gdes/mar)	60	-5%	20%	na	-	+++	
	Haricot (gdes/mar)	180	0	4%	na		+	
	Huile(gdes/gal)	325	0	25%	na		+++	
Jacmel	Riz (gdes/mar)	180	3%	3%	0%	+	+	
	Maïs (gdes/mar)	62.5	4%	4%	-35%	+	+	---
	Haricot (gdes/mar)	180	3%	3%	0	+	+	
	Huile(gdes/gal)	300	0%	15%	-19%		++	--
Hinche	Riz (gdes/mar)	175	11%	23%	12%	++	+++	++
	Maïs (gdes/mar)	70	6%	4%	-19%	+	+	--
	Haricot (gdes/mar)	175	11%	23%	12%	++	+++	++
	Huile(gdes/gal)	325	0%	12%	-7%		++	-
Pouvoir d'achat	IPC general	188.8	0.3%	10.4%	11.0%	+	++	++
	IPC alimentaire	194.6	-0.1%	12.4%	9.0%	-	++	+
Notes	Faible diminution	-	Faible augmentation			+		
	Diminution moyenne	--	Augmentation moyenne			++		
	Forte diminution	---	Forte augmentation			+++		