



PRESIDENCE DE LA REPUBLIQUE

Cabinet du Président
Délégation générale à la
protection sociale
et à la Solidarité nationale



COMMISSARIAT A LA
SECURITE ALIMENTAIRE



Cellule Etudes et Information
Système d'Information sur les Marchés

Contenu :

Faits saillants et perspectives.....	p1
<u>Analyse comparative des prix moyens</u>	
céréales locales sèches	P2
céréales importées	P3
légumineuses	P4
bétail.....	P4
légumes	P5
Flux transfrontaliers	P5

Bulletin élaboré avec le soutien
technique et financier du PAM



FAITS SAILLANTS ET PERSPECTIVES

- + *Faible niveau d'approvisionnement des marchés en produits locaux dû à l'épuisement des réserves paysannes de la précédente campagne agricole et à la timidité de la mise en marché des récoltes de la campagne en cours.*
- + *L'offre du riz importé ordinaire est toujours abondante à cause du niveau élevé des importations et à un environnement international favorable sur les marchés du riz notamment Thaïlandais.*
- + *Les prix pratiqués des céréales locales sèches, bien qu'élevés, poursuivent leur tendance baissière notamment au niveau des producteurs mais restent élevés par rapport aux moyennes des 5 dernières années.*
- + *La politique du Gouvernement en matière d'homologation des prix des denrées de base, notamment le riz brisé ordinaire importé, entraîne un niveau de prix inférieur ceux des périodes de référence.*
- + *A l'instar des céréales sèches, les légumineuses sont faiblement disponibles dans tous les types de marchés. Mais la bonne offre état humide ou semi-humide a contribué à la baisse des prix au producteur par rapport à ceux de septembre 2013 et d'octobre 2012.*
- + *Le marché de bétail a été très dynamique en raison de la fête de Tabaski. L'offre a été abondante dans tous les points de vente. Au cours des deux derniers mois, les prix des bovins et des caprins sont restés relativement stables tandis que celui des ovins a fortement varié en hausse.*
- + *D'après les résultats préliminaires de la Campagne agricole en cours, la production céréalière connaîtra une baisse de -12% par rapport à la précédente et de -17% par rapport à la moyenne des 5 dernières années. Alors que la production arachidière est en hausse de 9% par rapport à la précédente et en baisse de -18% par rapport à la moyenne des 5 dernières années.*

ANALYSE COMPARATIVE DES PRIX MOYENS

1. Céréales locales sèches

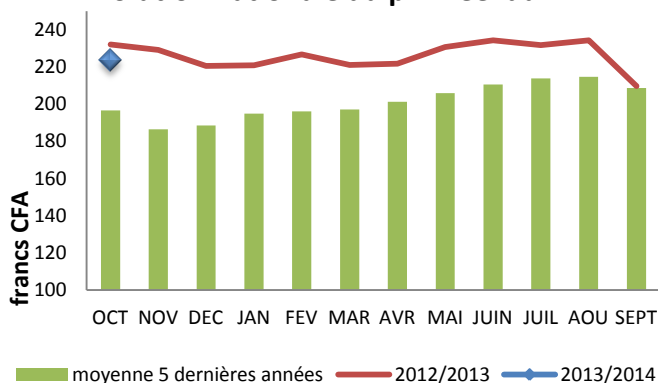
a. Prix de détail

Ce mois d'octobre 2013, la moyenne des prix des céréales locales s'établit comme suit : 224 F CFA/kg pour le mil, 212 F CFA/kg pour le sorgho et 208 F CFA/kg pour le maïs, soit des variations respectives de -4%, -8% et -6% par rapport à octobre 2012. Cette baisse s'explique en partie par une baisse de la demande du fait des premières récoltes de la campagne en cours et le déstockage opérés sur les réserves de la précédente campagne. Toutefois, par rapport aux moyennes quinquennales, les prix de ce mois restent plus élevés respectivement de 14%, 12% et 5% pour le mil, le sorgho et le maïs. Par contre, le prix du riz local décortiqué a subi une baisse de 5 %.

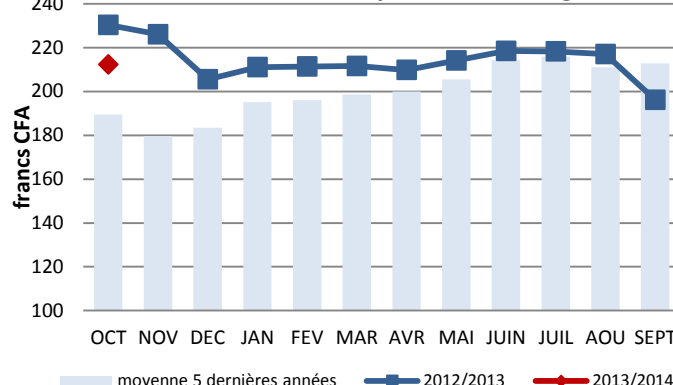
Prix réels au détail – octobre 2013 -moyennes nationales-

Produit	Comparaison avec la moyenne quinquennale (août 2009-2013)	Comparaison avec octobre 2012
Mil	+14%	-4%
Sorgho	+12%	-8%
Maïs	+5%	-6%
Riz Local décortiqué	-5%	-4%

Evolution nationale du prix réel du mil



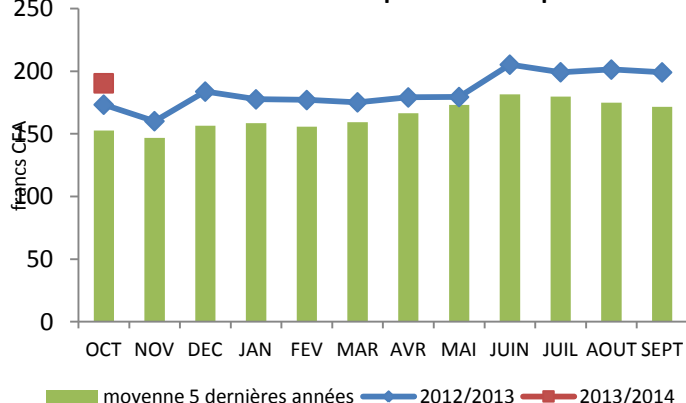
Evolution nationale du prix réel du sorgho



Cette tendance haussière est plus marquée dans les régions Nord : Matam (275 F CFA/kg) et St-Louis (250 F CFA/kg), dans la région de Dakar (277 F CFA/kg) et dans la région de Ziguinchor (282 F CFA/kg). Ce sont des régions consommatrices nettes de céréales locales sèches toute l'année.

b. Prix au producteur

Evolution nationale du prix du mil au producteur



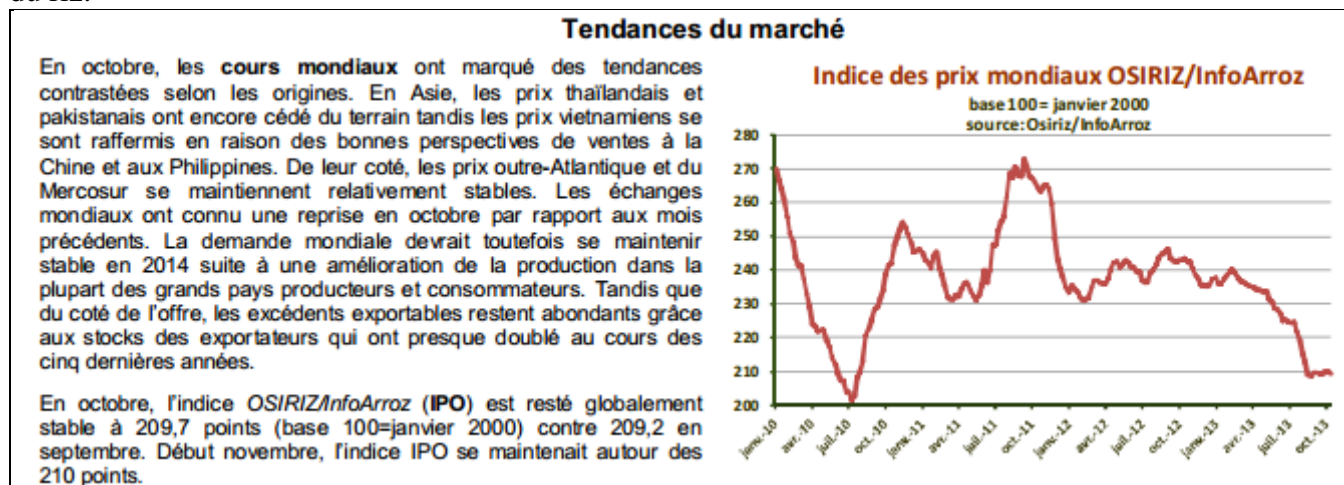
Les prix au producteur des céréales ont été les suivants : mil : 190 F CFA/kg, sorgho : 175 F CFA/kg, maïs : 165 F CFA/kg. Par rapport au mois précédent, ces prix ont reculé respectivement de 4% pour le mil et le maïs et de 1% pour le sorgho.

Par rapport à leur niveau d'octobre 2012, les prix moyens mensuels d'octobre 2013 ont enregistré une baisse de 12% sur le sorgho et de 5% sur le maïs, alors que le prix du mil est en progression de 7%.

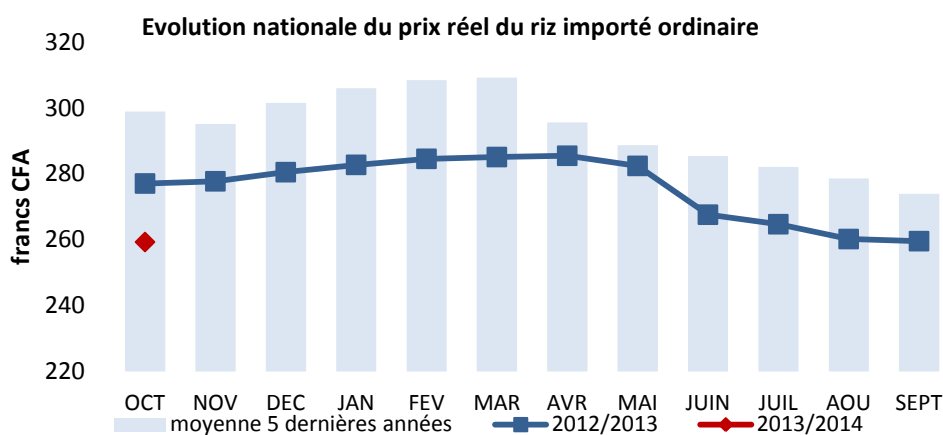
2. Céréales importées

a. Riz brisé ordinaire

Grâce au rythme régulier des importations, les stocks de cette céréale sont abondants dans tous les marchés. En effet, en Août 2013, le Sénégal a importé plus de 70 000 tonnes de riz en provenance de la Thaïlande et du Vietnam. L'importation de telles quantités est actuellement favorisée par la baisse du cours international du riz.



Ainsi, sur les marchés Sénégalais, le prix du riz ordinaire brisé oscille entre 260 et 300 F CFA/kg, pour un prix moyen national de 274 F CFA/kg. Ce prix est resté relativement stable au cours des deux derniers mois mais reste inférieur à son niveau d'octobre 2012 (295 F CFA/kg) et à la moyenne des cinq dernières années (307 F CFA/kg). Les écarts de baisse s'élèvent respectivement à 8 et 12%. En effet, le Gouvernement intervient sur cette qualité de riz dont le prix est homologué.



b. Riz parfumé

Le prix du riz parfumé varie pour ce mois de 400 F CFA/kg à 475 F CFA/kg, pour une valeur moyenne de 442 F CFA.

Le prix de cette céréale, destinée plutôt à une classe moyenne à riche, a connu des baisses de 2% par rapport à son niveau du mois de septembre (453 F CFA/kg) et à son niveau d'octobre 2012 (449 F CFA/kg). Mais il reste supérieur (+12%) à la moyenne quinquennale (390 F CFA/kg).

c. Maïs importé

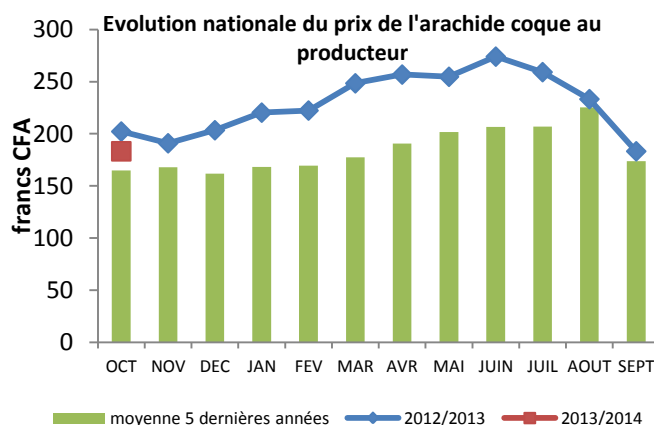
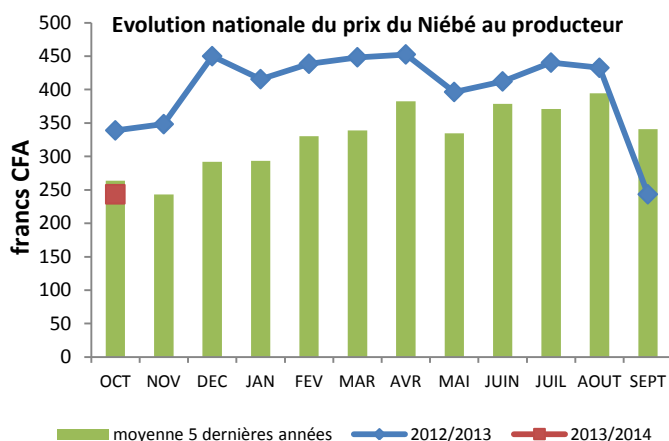
Le Maïs importé est de plus en plus présent sur les marchés Sénégalais. Dans les régions où il est disponible, le prix a varié entre un minimum de 177 F CFA/kg à Diourbel et un maximum de 260 F CFA/kg à Fatick, soit un prix moyen de 235 F CFA/kg. Ce prix a augmenté de +10% par rapport à son niveau du mois de septembre 2013 (214 F CFA/kg), de 11% par rapport à la moyenne des cinq dernières années (209 F CFA/kg) mais reste inférieur de 10% à son niveau d'octobre 2012 (-8%).

3. Légumineuses

a. Prix au producteur

Les récoltes de niébé et d'arachide ont timidement démarré pour les premiers semis. Ainsi, du fait du fort taux d'humidité, les produits de la nouvelle récolte sont peu disponibles dans les marchés suivis. Toutefois, la vente de ces produits issus des nouvelles récoltes, a contribué à rabaisser progressivement les prix. Les prix moyens nationaux s'affichent comme suit : niébé : **243 F CFA/kg**, arachide coque : **183 F CFA/kg** et arachide décortiquée : **403 F CFA/kg**.

Au cours des deux derniers mois, les prix ont baissé respectivement de 20% pour le niébé, 6% pour l'arachide coque et 3% pour l'arachide décortiquée. La comparaison annuelle révèle des baisses importantes de 28% sur le niébé, 11% sur l'arachide coque et 13% sur l'arachide décortiquée. Par rapport aux moyennes des cinq dernières années, les prix des produits ont connu des fortunes diverses : on note une baisse sur le niébé (-8%), une hausse sur arachide coque (+10) et une stabilité pour l'arachide décortiquée.



b. Prix de détail/consommateur

Les prix moyens mensuels du kilogramme des légumineuses s'affichent comme suit : niébé : 452 F CFA, arachide coque : 263 F CFA et arachide décortiquée : 515 F CFA. Au cours des deux derniers mois, les baisses n'ont intéressé que le prix du niébé (-3%) et celui de l'arachide coque (-17%), alors que le cours de l'arachide décortiquée est demeuré stable du fait de la disponibilité très faible issue de la présente campagne agricole. La comparaison annuelle indique que les prix du niébé et de l'arachide coque ont augmenté respectivement de 2 et 4% tandis que celui de l'arachide décortiquée a chuté de 16%. Par rapport aux moyennes quinquennales, les prix du niébé et de l'arachide coque ont fortement progressé avec des écarts respectifs de 19 et 13% tandis que celui de l'arachide décortiquée n'a que faiblement augmenté (+3%).

4. Bétail

Durant le mois d'octobre, le marché du bétail a été très dynamique et très tendu. Cette tension résulte de la forte demande provoquée par la célébration de la fête de tabaski. Ainsi, a-t-il été observé une multitude de points de vente sur l'ensemble du territoire national. Toutefois, il convient de signaler que cette demande a plus intéressé les petits ruminants, notamment les ovins.

Les prix des sujets se présentent comme suit : bovin (220 000 F CFA), ovin (52 000 F CFA), caprin (25 000 F CFA). Il faut également remarquer que ces prix concernent spécifiquement les marchés suivis mais dans le circuit parallèle il

a été observé des prix qui ont atteint des pics supérieurs à 300 000 F CFA.

REGION	BOVIN	OVIN	CAPRIN
Louga	400 000	100 000	20 500
Fatick	160 000	44 250	16 700
Thiès	305 000	115 000	35 000
St-Louis	191 000	57 000	31 000
Kaolack	195 000	80 000	18 500
Kaffrine	250 000	95 000	40 000
Dakar	200 000	50 000	30 000
Kolda	152 500	38 000	26 750
Ziguinchor	276 250	67 500	41 250
Tambacounda	140 000	35 000	25 000

REGION	BOVIN	OVIN	CAPRIN
Diourbel	172 500	37 500	21 000
Matam	298 500	74 000	30 000
Kédougou	116 000	47 500	25 000

REGION	BOVIN	OVIN	CAPRIN
MOY. AOUT 2013	219 750	64 673	27 746
MOY. JUILLET 2013	225 897	51 762	24 938
ECART MENS.	- 6 147	12 911	2 808

5. Légumes

La production de légumes frais est faible en cette fin d'hivernage. Ainsi, l'offre reste toujours modeste et les prix très élevés.

Concernant les légumes importés (oignon, pomme de terre), la demande fortement exprimée pour la célébration de la fête de Tabaski a accéléré le rythme des importations. Il en a résulté un dédoublement des disponibilités pour ces deux produits.

a. Oignons

A l'exception des stocks résiduels au niveau des marchés de Dakar, l'oignon local a disparu de tous les marchés suivis.

L'oignon importé est abondamment disponible dans les marchés. En effet, compte tenu de l'épuisement de la variété locale et de la forte demande inhérente à la Tabaski, les importations ont doublé en entraînant un accroissement des stocks de 47%. Du coup, le prix du kilogramme s'est abaissé de 16% en passant de 545 F CFA au mois de septembre à 472 F CFA en octobre 2013. Mais par rapport à son niveau d'octobre 2012 (462 F CFA/kg) ce prix est légèrement supérieur (+9%).

b. Pomme de terre

Les stocks de ce féculent sont abondants. Au cours des deux derniers mois, son prix est passé de 615 F CFA/kg (septembre) à 563 F CFA/kg (octobre), soit une baisse mensuelle de 9%. En revanche, ce prix est plus élevé (+44%) que son niveau d'octobre 2012 (44%).

encore

c. Manioc

Le niveau d'approvisionnement par ce produit est resté relativement stable au cours des deux derniers mois. Le prix moyen mensuel d'octobre 2013 (362 F CFA/kg) est inférieur à toutes les valeurs, comparé aux périodes de référence. Les écarts de baisse s'affichent comme suit : -18% par rapport au mois de septembre (380 F CFA/kg) et de 4% par rapport à son niveau d'octobre 2012 (366 F CFA/kg).

Flux transfrontaliers

Les flux transfrontaliers ont été marqués par l'arrivée massive d'ovins en provenance de la Mauritanie et du Mali. Les importations de maïs malien se sont estompées. En revanche il a été enregistré des entrées de l'arachide coque humide de la Guinée. L'huile de palme en provenance de la Côte d'Ivoire, du Mali et des deux Guinées est abondamment présente dans les marchés de Diaobé, Ziguinchor et Touba.

Pour plus d'informations, contacter :

- **Directeur CSA** : Intendant Colonel Issa SEYE (issaseve@yahoo.fr)
- **Chef CEI** : Moussa NIANG (moussniang@yahoo.fr).
- **Chargé du SIM** : Mouhamadou NDIAYE (dionkndiaye@yahoo.fr).

Pour plus d'informations, contacter :

- Directrice Adjointe du PAM**: Mme Wanja KAARIA, (wanja.kaaria@wfp.org)
- Chef Unité Technique** : Wilfred NKWAMBI (wilfred.nkwambi@wfp.org)
- Chargé d'analyse de données** : Kokou AMOUZOU (kokou.amouzou@wfp.org)