



**Contenu :**

Faits saillants et perspectives.....P1  
Analyse comparative des prix moyens  
 céréales locales sèches .....P2  
 céréales importées .....P3  
 légumineuses .....P4  
 bétail.....P4  
 légumes ..... P5  
 Flux transfrontaliers .....P5



**FAITS SAILLANTS ET PERSPECTIVES**

- + Faible niveau d'approvisionnement des marchés en céréales sèches et bonne disponibilité de l'arachide coque. Cette situation s'explique par le non battage des céréales (mil, maïs et sorgho) et le démarrage de la campagne de commercialisation de l'arachide.
- + la baisse du cours du riz sur les marchés internationaux a favorisé la constitution d'importants stocks au niveau des importateurs. Les disponibilités des deux types de riz sont estimées à plus de 300 000 tonnes.
- + Contrairement aux céréales locales, l'arachide coque est abondamment disponible sur les marchés de collecte et de groupement. En revanche, pour l'arachide décortiquée et le niébé, les disponibilités sont faibles à modérées.
- + A l'exception des prix du maïs qui poursuivent leur tendance baissière, ceux du mil et du sorgho se caractérisent par de légères hausses. Cette configuration s'explique par le non battage à grande échelle du mil et du sorgho de la récolte encours.
- + La politique d'homologation des prix combinée à l'abondance des stocks contribuent à baisser le prix du riz ordinaire brisé importé.
- + Les prix des légumineuses ont connu des fortunes diverses : hausse pour le niébé, baisse pour l'arachide coque, stabilité pour la variété décortiquée.
- + Après la forte tension vécue en octobre, le marché du bétail s'est relativement calmé avec un niveau moyen des prix des sujets.

## ANALYSE COMPARATIVE DES PRIX MOYENS

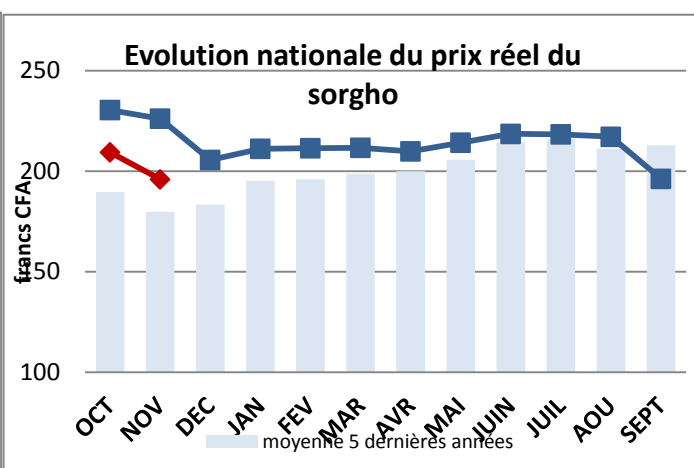
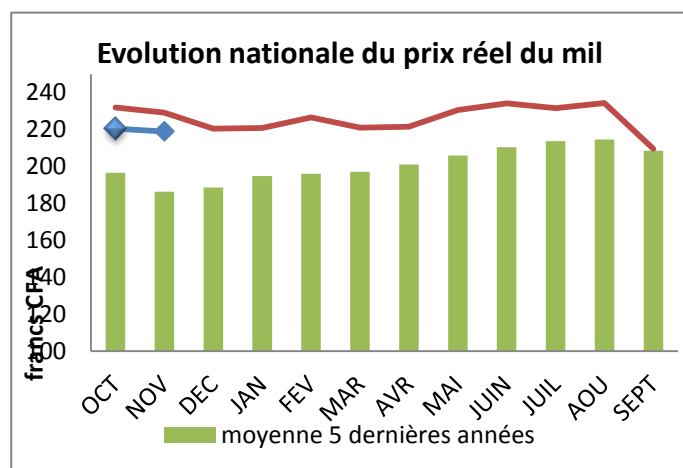
### Céréales locales sèches

#### Prix de détail

Au mois de novembre 2013, les prix moyens s'affichent comme suit : mil : 233 F CFA/kg, sorgho : 229 F CFA/kg et maïs : 208 F CFA/kg, soit des variations mensuelles respectives de +2% pour le mil et le sorgho et de -2% pour le maïs. Ces hausses légères s'expliquent par la faiblesse des stocks commerçants du fait de l'absence des transferts à partir des zones rurales à cause du retard du démarrage des récoltes. La comparaison annuelle révèle que les prix pratiqués actuellement sont supérieurs à ceux d'il y a un an de 7% pour le mil et le sorgho et inférieur de 3% pour le maïs. Par rapport aux moyennes quinquennales, les écarts de hausse sont plus significatifs. Ils sont de : +21% pour le mil, +20% pour le sorgho et +11% pour le maïs. Concernant le riz local décortiqué, son prix est demeuré stable au cours des deux derniers mois mais reste inférieur à son niveau de novembre 2012 (-12%) et à la moyenne quinquennale (-6%).

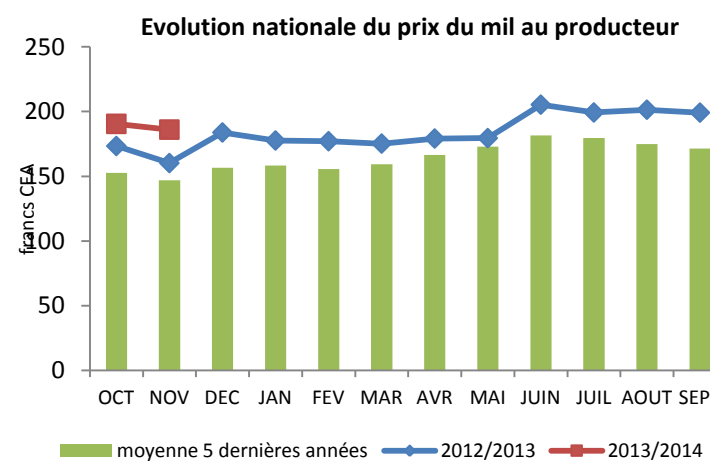
### Prix réels au détail – novembre 2013 -moyennes nationales-

Produit	Comparaison avec la moyenne quinquennale (août 2009-2013)	Comparaison avec novembre 2012
Mil	+21%	+7%
Sorgho	+20%	+7%
Maïs	+11%	-3%
Riz Local décortiqué	-6%	-12%



Les prix les plus élevés du mil (principale céréale locale) sont collectés dans les régions suivantes : Ziguinchor (309 F CFA/kg), Matam (275 F CFA/kg), Dakar (268 F CFA/kg), Kolda (260 F CFA/kg) et Kédougou (256 F CFA/kg). Ces régions se caractérisent par la faiblesse de leurs productions et par leur éloignement des principales zones de production.

#### Prix au producteur



Les prix au producteur des céréales locales se présentent comme suit : mil : 194 F CFA/kg, sorgho : 191 F CFA/kg, maïs : 160 F CFA/kg. Par rapport au mois précédent, ces prix sont en hausse de 2% et 9% respectivement pour le mil et le sorgho, tandis que celui du maïs a connu un léger repli de -3%.

Par rapport à leur niveau de novembre 2012, les prix moyens de novembre 2013 ont progressé de 16% pour le mil, 10% pour le sorgho et seulement de 2% pour le maïs. Cette situation de hausse illustre le faible niveau des offres dû à la mauvaise pluviométrie qui caractérise la campagne 2013/14.

## Céréales importées

### Riz brisé ordinaire

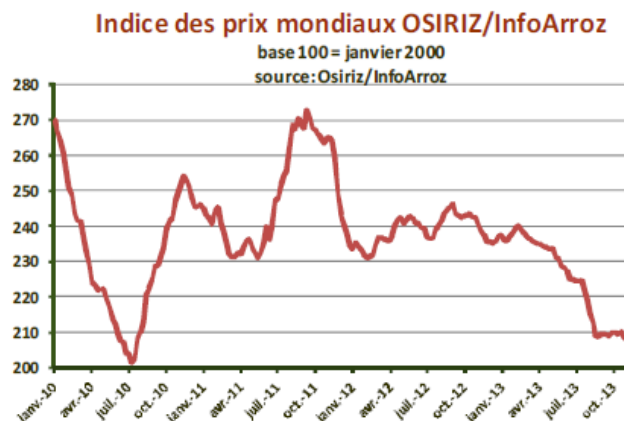
Les stocks nationaux disponibles pour cette céréale sont estimés à 300 000 tonnes. Ces importants stocks n'ont pas freiné les importations mais ont cependant contribué à la baisse des volumes importés au cours des derniers mois (65 000 tonnes/mois).

### RIZ: des cours mondiaux légèrement plus faibles

#### Tendances du marché

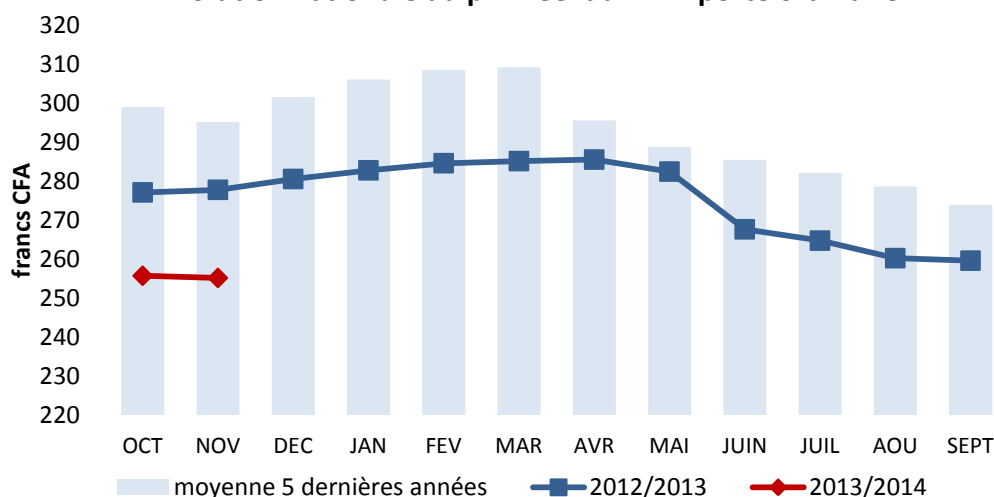
En novembre, les **cours mondiaux** se sont globalement rétractés mais ne doivent une baisse relativement faible que grâce à la fermeté des prix vietnamiens. En Asie, les prix tendent à reculer à l'approche de la nouvelle récolte qui commence à arriver sur le marché. Au Vietnam, en revanche, la politique de stockage pour soutenir les prix internes et les perspectives de ventes à la Chine et aux Philippines ont une nouvelle fois boosté les prix à l'exportation. Aux Etats-Unis, les prix ont commencé à faiblir après des mois de stabilité, tandis qu'au Mercosur, les prix restent fermes. La production mondiale 2013/2014 serait moins bonne que prévue en raison de la dégradation des récoltes indienne et chinoise. La demande d'importation mondiale, qui restera stable en 2013, pourrait être revue à la hausse en 2014 suite aux récentes catastrophes climatiques en Asie du Sud-Est. L'offre d'exportation étant toujours aussi abondante, cela ne devrait guère impacter les prix mondiaux dans les mois à venir.

En novembre, l'indice *OSIRIZ/InfoArroz* (IPO) n'a cédé que de 0,4 point à 209,4 points (base 100=janvier 2000) contre 209,7 en octobre. Début décembre, l'indice IPO se maintenait stable.



Le prix moyen mensuel régional du kilogramme, du riz ordinaire brisé importé, a oscillé dans la fourchette « 260 – 293 » F CFA, avec une moyenne de 271 F CFA. Les comparaisons par rapport à toutes les périodes de référence renseignent que le prix moyen mensuel a reculé successivement de 2% par rapport à sa valeur d'octobre 2013 (275 F CFA/kg), de 8% par rapport à son niveau de novembre 2012 (292 F CFA/kg) et de 12% par rapport à la moyenne quinquennale (304 F CFA/kg). Le rabais progressif du prix de cette céréale, la plus consommée du pays, est tributaire à la fois de son homologation, de son abondance sur les marchés et de son cours en baisse sur les marchés internationaux.

#### Evolution nationale du prix réel du riz importé ordinaire



### Riz parfumé

Le prix moyen mensuel régional du kilogramme de ce type de riz a varié entre un minima de 400 F CFA et un maxima de 475 F CFA, soit une valeur moyenne nationale de 444 F CFA. Le prix de cette céréale est restée relativement stable par rapport à son niveau d'octobre 2013 et à celui de novembre 2012. En revanche, ce prix a progressé de 10% par rapport à la moyenne des cinq dernières années (400 F CFA/kg).

### Mais importé

En raison de la présence du maïs local, les importations de ce produit sont suspendues ou en baisse drastique. Dans les régions où son prix a été collecté, celui-ci a varié dans la fourchette « 180 – 250 » F CFA/kg, soit un prix moyen de 236 F CFA/kg. L'évolution de ce prix montre une hausse de 6% au cours des deux derniers mois, une baisse de 8% par rapport à son niveau de novembre 2012 (254 F CFA/kg) et un taux de hausse de 13% par rapport à la moyenne des cinq dernières années (205 F CFA/kg).

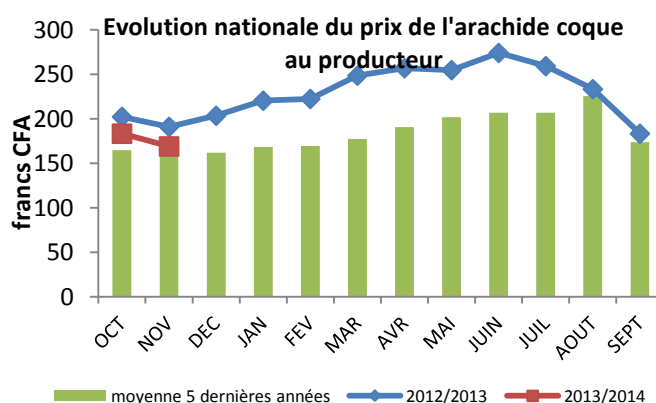
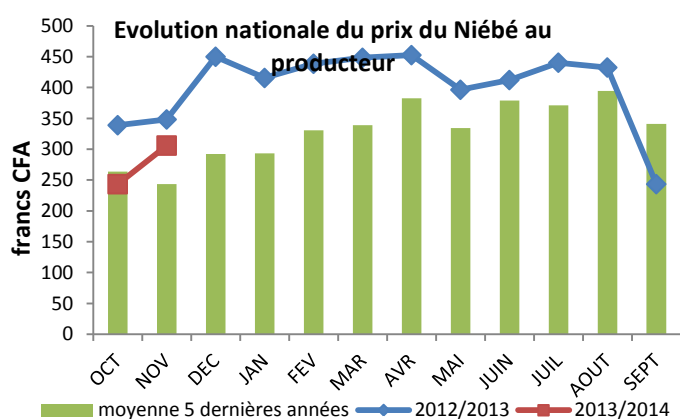
## Légumineuses

La commercialisation de l'arachide coque prédomine dans les transactions des marchés, notamment dans les marchés ruraux de collecte.

### Prix au producteur

Le niveau de l'offre par produit a influencé la formation des prix dans les marchés de collecte. Ils se chiffrent respectivement à : **307 F CFA/kg pour le niébé**, **183 F CFA/kg pour l'arachide coque** et **403 F CFA/kg pour la décortiquée**.

Ainsi, au cours des deux derniers mois, le prix du niébé a grimpé avec 26% de hausse, celui de l'arachide coque a modérément baissé de -9%, tandis que le prix de l'arachide décortiquée est demeuré relativement stable. Cette situation mensuelle illustre la rareté des offres du niébé, l'accroissement des offres en arachide coque dont la mise en marché vient de démarrer, la faiblesse de l'offre d'arachide en graine dont le décorticage n'est pas encore effectif. La comparaison annuelle indique des baisses modérées de 13% et 12% respectivement pour le niébé et l'arachide coque à faible pour l'arachide décortiquée (3%). Par rapport aux moyennes des cinq dernières années, les prix des produits ont connu des fortunes diverses : importante hausse de 28% sur le niébé, stabilité du prix de l'arachide coque et hausse modérée de celui de l'arachide décortiquée (16%).



### Prix de détail/consommateur

Les prix moyens mensuels du kilogramme des légumineuses se présentent ainsi qu'il suit : 440 F CFA pour le niébé, 214 F CFA pour l'arachide coque et 510 F CFA pour l'arachide décortiquée. Au cours des deux derniers mois, seul le prix du niébé a connu une hausse (7%), alors que le prix de l'arachide coque accuse une baisse de 16%, le cours de l'arachide décortiquée est demeuré stable. La comparaison annuelle révèle que les prix du niébé et de l'arachide coque ont baissé respectivement de 4 et 5% tandis que celui de l'arachide décortiquée reste stable. Par rapport aux moyennes quinquennales, les prix du niébé et de l'arachide décortiquée ont fortement progressé avec des écarts respectifs de 22 et 15% tandis que celui de l'arachide coque n'a subi qu'une hausse modérée (+9%).

## Bétail

La tension vécue en octobre, consécutivement à la préparation de la tabaski, s'est estompée au cours du mois de novembre. Les marchés ont repris leur rythme normal. Toutefois, il a été noté un niveau moyen à faible de l'offre, car l'essentiel des sujets destinés à la vente ont été déstockés et les éleveurs

ayant déjà réalisé le maximum de profits, ont déserté provisoirement les marchés.

Les prix des sujets se présentent ainsi qu'il suit : bovin (215 700 F CFA), ovin (61 300 F CFA), caprin (27 400 F CFA). Dans les marchés suivis,

les prix des sujets ont accusé de légères baisses liées à la faiblesse de la demande.

REGION	BOVIN	OVIN	CAPRIN
Louga	400 000	100 000	20 500
Fatick	165 000	48 750	16 250
Thiès	335 000	80 000	31 250
St-Louis	191 000	57 000	31 000
Kaolack	195 000	80 000	18 500
Kaffrine	250 000	95 000	40 000
Dakar	200 000	50 000	30 000

REGION	BOVIN	OVIN	CAPRIN
Kolda	152 500	38 000	26 750
Ziguinchor	276 250	67 500	41 250
Tambacounda	138 000	35 000	23 000
Diourbel	172 500	37 500	21 000
Matam	213 000	61 500	31 750
Kédougou	116 000	47 500	25 000
<b>MOY. NOV. 2013</b>	<b>215 700</b>	<b>61 365</b>	<b>27 400</b>
<b>MOY. OCT. 2013</b>	<b>219 750</b>	<b>64 673</b>	<b>27 746</b>
<b>ECART MENS.</b>	<b>-4 038</b>	<b>-3 308</b>	<b>-342</b>

## Légumes

Après la pause hivernale, les activités maraîchères vont redémarrer avec des perspectives d'amélioration de l'offre en légumes frais locaux.

Concernant les légumes importés (oignon, pomme de terre), les importants stocks recensés dans les marchés au cours du mois d'octobre ont significativement baissé. Cette chute explique le retour à la normale du marché après la forte tension inhérente à la fête de Tabaski. Toutefois, les marchés restent correctement approvisionnés.

### Oignons

Le prix du kilogramme qui se chiffre à 440 F CFA a connu une baisse de 8% par rapport à son cours du mois d'octobre 2013 (477 F CFA) et est resté stable par rapport à son niveau de novembre 2012 (445 F CFA).

### Pomme de terre

Au cours des deux derniers mois, son prix qui est passé de 563 F CFA/kg en octobre à 557 F CFA/kg en novembre, a connu une faible baisse mensuelle (1%). Mais il reste légèrement plus élevé par rapport à son niveau de novembre 2013 (514 F CFA).

### Manioc

Le niveau des disponibilités de ce produit n'a pas connu de variations notables au cours des deux derniers mois. Le prix moyen mensuel du kilogramme qui s'élève à 327 F CFA a enregistré une baisse similaire de 10% par rapport à toutes les périodes de référence (octobre 2013 et novembre 2012).

## Flux transfrontaliers

Les flux transfrontaliers sont restés timides au cours du mois de novembre 2013. En effet, les importantes entrées d'ovins notées en octobre, en provenance du Mali et de la Mauritanie, n'ont pas permis de nouvelles arrivées significatives. Les importations des céréales sont en veille car les nouvelles récoltes ne sont pas encore exportables. Toutefois, le marché de Diaobé est inondé par l'arachide en provenance de la République de Guinée. Seule l'huile de palme en provenance de la Côte d'Ivoire, du Mali et des deux Guinées poursuit sa pénétration dans tous les marchés.

### Pour plus d'informations, contacter :

- **Directeur CSA** : Intendant Colonel Issa SEYE ([issaseve@yahoo.fr](mailto:issaseve@yahoo.fr))
- **Chef CEI** : Moussa NIANG ([moussniang@yahoo.fr](mailto:moussniang@yahoo.fr)).
- **Chargé du SIM** : Mouhamadou NDIAYE ([dionkndiaye@yahoo.fr](mailto:dionkndiaye@yahoo.fr)).

### Pour plus d'informations, contacter :

- Directrice Adjointe du PAM**: Mme Wanja KAARIA, ([wanja.kaaria@wfp.org](mailto:wanja.kaaria@wfp.org))
- Chef Unité Technique** : Wilfred NKWAMBI ([wilfred.nkwambi@wfp.org](mailto:wilfred.nkwambi@wfp.org))
- Chargé d'analyse de données** : Kokou AMOUZOU ([kokou.amouzou@wfp.org](mailto:kokou.amouzou@wfp.org))