

# mVAM Niger Bulletin #11: Mai 2017

Au début de période de soudure les bénéficiaires dans la région de Diffa maintiennent un fort niveau de consommation alimentaire

Méthodologie

Consommation

Stratégies

Situation des marchés

Question Ouverte

## Points Clé

Dans l'ensemble, de Février à Avril 2017, la proportion des ménages qui ont une consommation alimentaire forte a augmenté. En Avril 2017, 99% des bénéficiaires et 92% des non-bénéficiaires ont une consommation alimentaire limite ou acceptable.

Globalement la proportion de ménages n'ayant pas assez de nourriture ou d'argent pour acheter de la nourriture a diminué de Février à Avril 2017, mais l'utilisation des stratégies de survie a légèrement augmenté à cause de la saisonnalité (debut de période de soudure).

L'état actuel d'approvisionnement des principaux marchés de la région est fortement achalandé et les marchés ont la capacité de réponse en cas d'une augmentation de la demande.

## Sexe par date d'enquête

Avril 2017



## Statut de Bénéficiaire par date d'enquête

Avril 2017



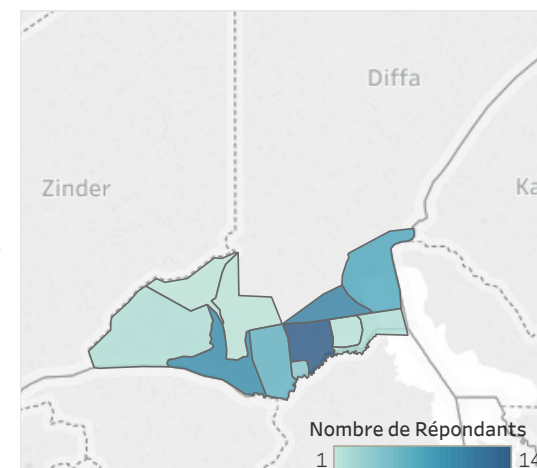
Ce bulletin mVAM est basé sur les données recueillies à partir de deux questionnaires dans la région de Diffa, où à cause des attaques de Boko Haram le contexte sécuritaire demeure encore volatile: le questionnaire mVAM et le questionnaire du marché. L'enquête mVAM a eu lieu du 13 au 27 Avril, et a marqué le cinquième cycle de suivi en utilisant mVAM à Diffa. Sur les 1104 ménages prévus, 521 ont pu être enquêtés, soit un taux de réalisation de 47%. L'enquête marché a eu lieu du 13 à 24 Avril et sur les 451 prévus, 86 ont pu être interviewés, soit un taux de réalisation de 19%.

Pour estimer les changements dans les mesures de sécurité alimentaire de Février à Avril dans ce rapport seulement les répondants (n=279) qui ont participé aux enquêtes en Février et Avril 2017 sont utilisés. Les lecteurs sont avertis de noter la taille de l'échantillon et de ne pas tirer de conclusions dans les communes avec un petit échantillon.



## Nombre de répondants par date d'enquête

Avril 2017



# mVAM Niger Bulletin #11: Mai 2017

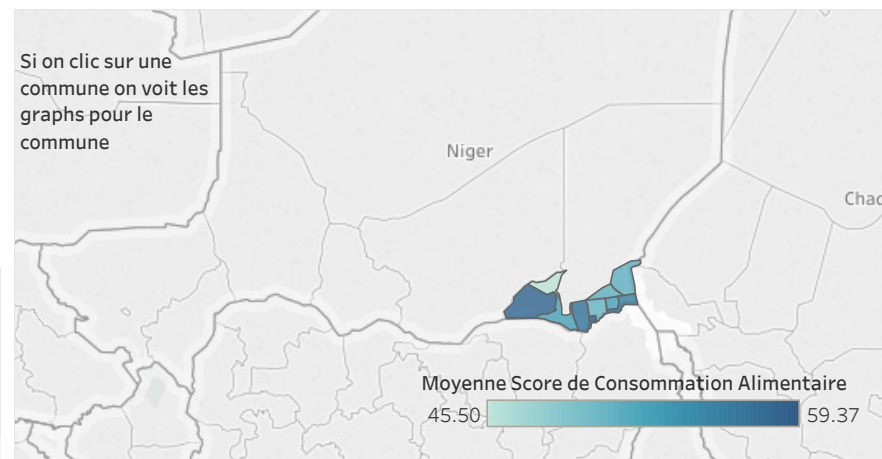
Au début de période de soudure les bénéficiaires dans la région de Diffa maintiennent un fort niveau de consommation alimentaire

Méthodologie	<b>Consommation</b>	Stratégies	Situation des marchés	Question Ouverte
--------------	---------------------	------------	-----------------------	------------------

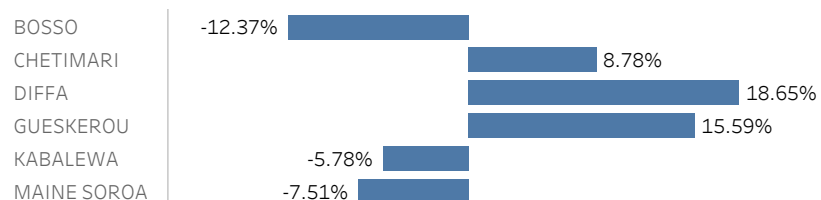
En comparant les résultats de l'enquête à Février 2017 à cette enquête (Avril 2017) la consommation alimentaire s'est améliorée pour les bénéficiaires et a légèrement diminué pour les non-bénéficiaires. Hors des communes avec un grand taille d'échantillon (>30 répondants) actuellement Gueskerou est la commune avec la consommation alimentaire la plus pauvre. Pourtant de Février à Avril la consommation alimentaire s'est améliorée la plus dans la commune Gueskerou, tandis que dans les communes de Kabelewa, Maine Soroa et Nguigmi, la moyenne score de consommation alimentaire a baissé. Les résultats indiquent que la proportion des bénéficiaires et non-bénéficiaires ayant une diversité alimentaire faible a augmenté de Février à Avril qui peut-être attribué à la saisonnalité. On note moins de consommation des produits laitiers et protéines animales par les ménages à Avril par rapport à Février.

## Moyenne score de consommation alimentaire par date d'enquête

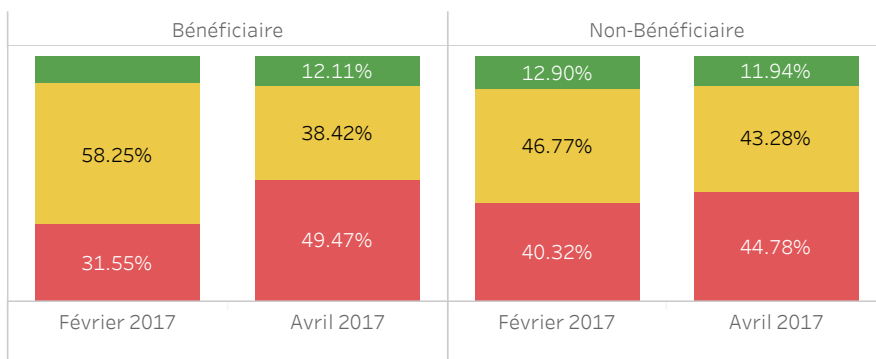
Avril 2017



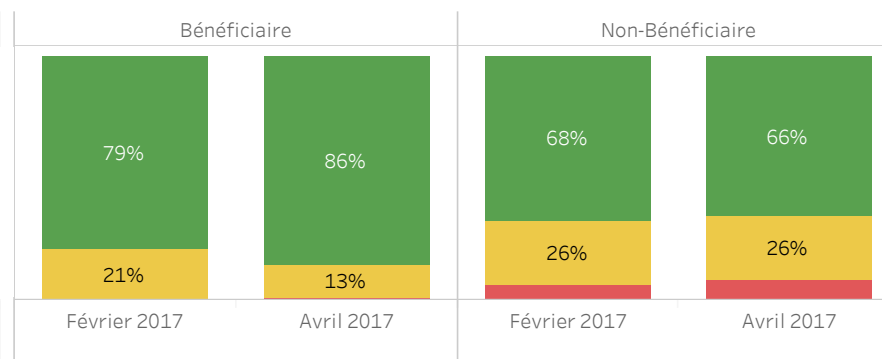
## Variation en % de Score de Consommation de Février à Avril



## Classes de Diversité

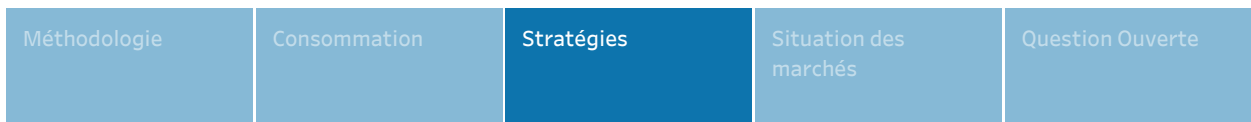


## Classes de Consommation



# mVAM Niger Bulletin #11: Mai 2017

Au début de période de soudure les bénéficiaires dans la région de Diffa maintiennent un fort niveau de consommation alimentaire

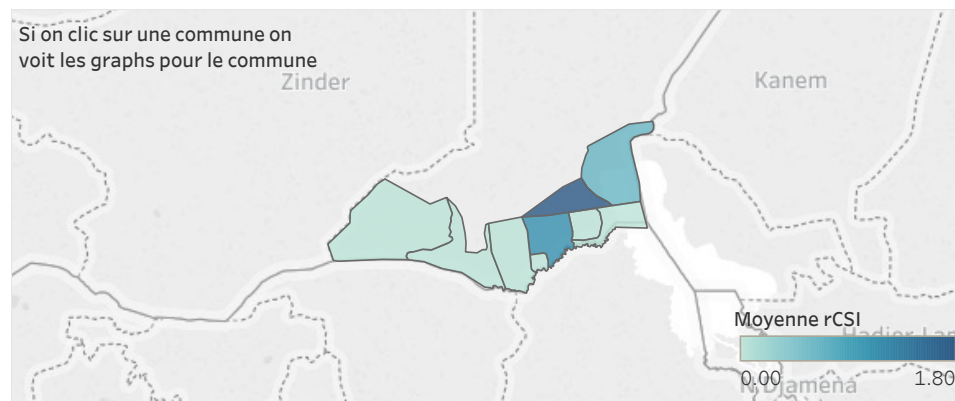


La proportion de bénéficiaires n'ayant pas assez de nourriture ou d'argent pour acheter de la nourriture est restée la même de Février à Avril 2017 tandis que la proportion de non-bénéficiaires a diminué.

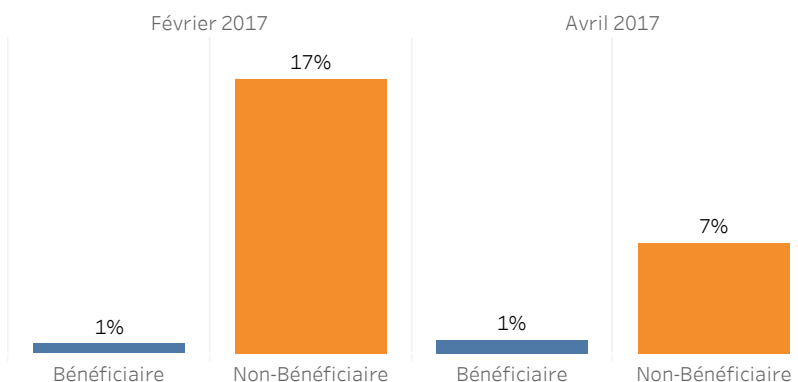
Lorsque les ménages ont déclaré qu'elles n'avaient pas assez de nourriture ou suffisamment d'argent pour acheter de la nourriture, elles ont été demandé combien de fois la semaine dernière ils se sont appuyés sur des stratégies de survie. Le nombre moyen de jours que les bénéficiaires et les non bénéficiaires utilisent les stratégies y compris acheter des vivres à crédit et emprunter de la nourriture ou recourir à l'aide des parents, des voisins ou des amis, a augmenté ou est resté le même de Février à Avril 2017 tandis que le moyen nombre de jours que les bénéficiaires et les non-bénéficiaires ont utilisé la stratégie restreindre la consommation des adultes pour permettre aux plus jeunes de manger davantage, a diminué de Février à Avril 2017.

Une légère augmentation de l'utilisation des stratégies de survie reflète les réalités saisonnières. Au début de période du soudure les ménages ont épuisé leurs stocks de recolte et sont obligés d'utiliser des stratégies pour survivre.

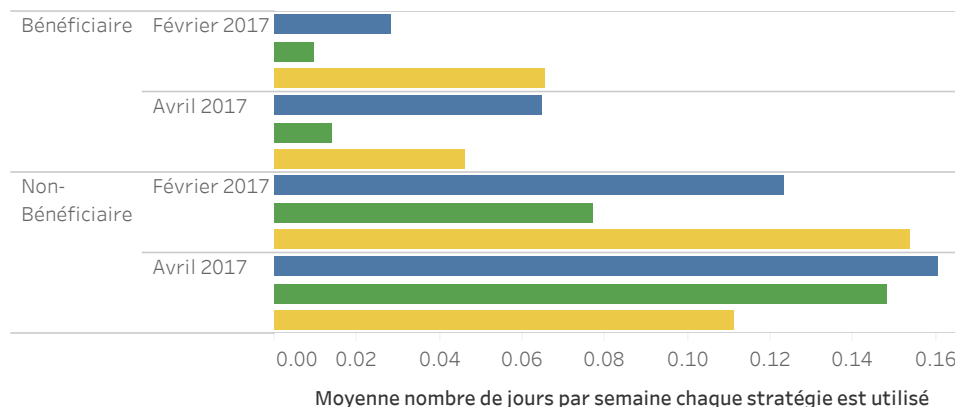
Moyenne rCSI par date d'enquête  
Avril 2017



% des ménages sans assez de nourriture/argent



Stratégies de survie



# mVAM Niger Bulletin #11: Mai 2017

Au début de période de soudure les bénéficiaires dans la région de Diffa maintiennent un fort niveau de consommation alimentaire

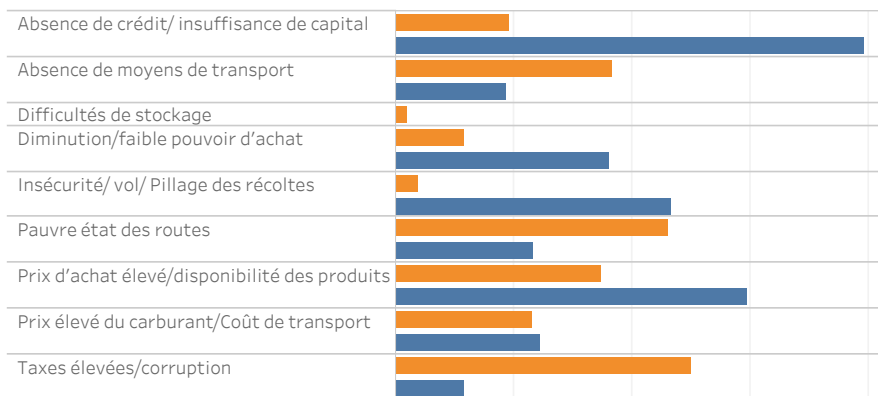
Méthodologie	Consommation	Stratégies	<b>Situation des marchés</b>	Question Ouverte
--------------	--------------	------------	------------------------------	------------------

La région de Diffa dépend structurellement des marchés du Nigéria pour l’approvisionnement en céréales, la vente des cultures de rente, la vente du bétail et la migration économique. Le suivi des marchés revêt une importance capitale dans l’analyse de la situation alimentaire de la population de cette région.

Selon les acteurs interviewés en Avril 2017, plusieurs contraintes gangrènent le système actuel de commercialisation des produits agropastoraux. Parmi lesquelles on peut citer l’insécurité, l’accès aux crédits et le prix d’achat élevé. Malgré toutes les contraintes évoquées et la conjoncture économique actuelle du Nigeria, l’état actuel d’approvisionnement des principaux marchés de la région a été confirmé par 85% des commerçants comme fortement achalandé en Avril 2017.

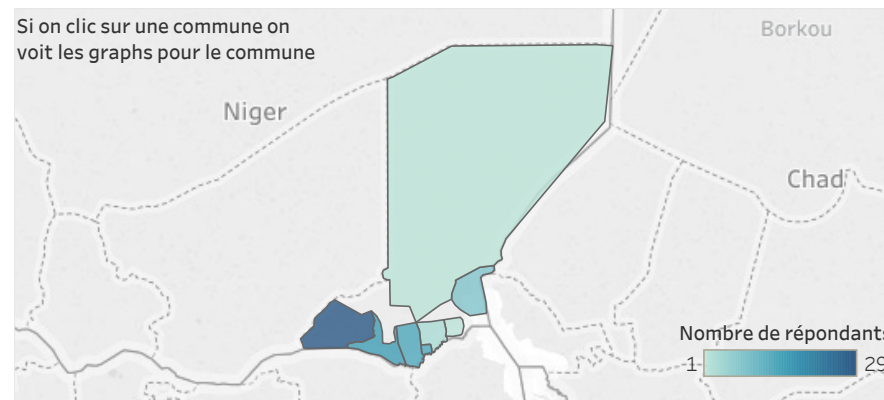
Les commerçants ont également confirmé la capacité de réponse des marchés de la région en cas d’une augmentation de la demande de plus de +25% au cours de 3 prochains mois. 69% de commerçants ont répondu qu’ils auraient la capacité de répondre à cette demande additionnelle dans une semaine ou moins.

Quelles sont les principales contraintes que vous empêchant de mener à bien votre activité ?

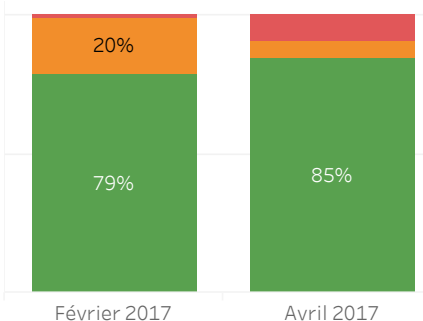


Date de l'enquête  
■ Février 2017    ■ Avril 2017

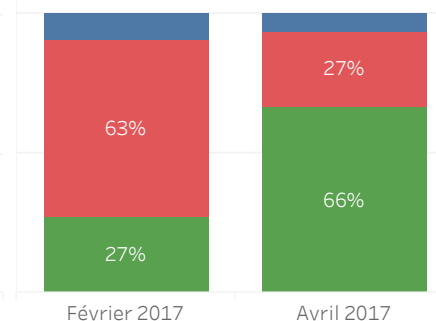
Nombre de répondants par date d’enquête  
 Avril 2017



Situation de l’offre présentées sur les marchés



Variation de prix des céréales en cas d’une augmentation de la demande de plus 25% au cours de 3 prochains mois



# mVAM Niger Bulletin #11: Mai 2017

Au début de période de soudure les bénéficiaires dans la région de Diffa maintiennent un fort niveau de consommation alimentaire

Méthodologie

Consommation

Stratégies

Situation des  
marchés

Question Ouverte

A la fin du questionnaire les répondants ont été demandés "Pouvez-vous brièvement décrire la situation alimentaire de votre ménage en ce moment?". Dans le graphique ci-dessous les réponses individuelles sont affichables en parcourant un cercle. Les répondants étaient principalement préoccupés par l'insuffisance de quantité de la nourriture. Les réponses peuvent être filtrées par date d'enquête, statut de bénéficiaire ou consommation alimentaire.


Date d'enquête

Avril 2017

Statut du Bénéficiaire

Bénéficiaire

## Réponses



Filtrer les réponses par score de consommation alimentaire (score plus élevé = consommation alimentaire améliorée)  
20.5 to 112

**Pour plus d'informations:**

WFP Niger: [niger.information@wfp.org](mailto:niger.information@wfp.org)

Regional Bureau Dakar: [rbd.vam@wfp.org](mailto:rbd.vam@wfp.org)

Jean-Martin Bauer: [jean-martin.bauer@wfp.org](mailto:jean-martin.bauer@wfp.org)

Website: <http://vam.wfp.org/sites/mvam-monitoring>

Blog: <http://mvam.org>

Toolkit: <http://resources.vam.wfp.org/mvam>



**vam**  
food security analysis

